Transparencia y Lucha Contra la Corrupción
Gobierno de la República

ONCAE

BOLETÍN INFORMATIVO

Xiomara sí cumple

INTRODUCCIÓN

LA GESTIÓN EFICIENTE, TRANSPARENTE Y ESTRATÉGICA DEL GASTO PÚBLICO CONSTITUYE UNO DE LOS PILARES FUNDAMENTALES DEL PROCESO DE TRANSFORMACIÓN INSTITUCIONAL LIDERADO POR EL **GOBIERNO DE LA PRESIDENTA IRIS XIOMARA CASTRO**, BAJO EL COMPROMISO DE DEVOLVER AL PUEBLO HONDUREÑO LA CONFIANZA EN SUS INSTITUCIONES. EN ESTE MARCO, LAS CONTRATACIONES PÚBLICAS REPRESENTAN NO SOLO UN INSTRUMENTO ADMINISTRATIVO PARA EL FUNCIONAMIENTO DEL ESTADO, SINO TAMBIÉN UNA HERRAMIENTA CLAVE PARA EL DESARROLLO ECONÓMICO, LA JUSTICIA SOCIAL Y LA MEJORA DE LOS SERVICIOS PÚBLICOS ESENCIALES.

EL PRESENTE BOLETÍN ESTADÍSTICO RECABA Y ANALIZA LA INFORMACIÓN CONSOLIDADA DE LOS PRINCIPALES MÓDULOS DEL SISTEMA NACIONAL DE CONTRATACIONES PÚBLICAS, CORRESPONDIENTE AL AÑO 2025.

A TRAVÉS DE ESTA PUBLICACIÓN LA **OFICINA NORMATIVA DE CONTRATACIÓN Y ADQUISICIONES DEL ESTADO (ONCAE)** CUMPLE CON SU MANDATO DE PROMOVER LA TRANSPARENCIA ACTIVA, LA RENDICIÓN DE CUENTAS Y EL ACCESO PÚBLICO A LA INFORMACIÓN, PERMITIENDO A LA CIUDADANÍA, LOS ENTES DE CONTROL, LAS INSTITUCIONES PÚBLICAS Y LOS ORGANISMOS COOPERANTES, CONTAR CON UN INSUMO TÉCNICO CONFIABLE PARA LA TOMA DE DECISIONES.

EL BOLETÍN ESTÁ ESTRUCTURADO EN TRES SECCIONES PRINCIPALES:

1. EL **PLAN ANUAL DE COMPRAS Y CONTRATACIONES (PACC)**, HERRAMIENTA DE PLANIFICACIÓN ESTRATÉGICA DEL GASTO QUE PERMITE ANTICIPAR LAS NECESIDADES INSTITUCIONALES Y ORGANIZAR LOS PROCESOS DE COMPRA DE MANERA ORDENADA Y CALENDARIZADA.
2. LA PLATAFORMA **HONDUCOMPRAS**, SISTEMA ELECTRÓNICO OBLIGATORIO A TRAVÉS DEL CUAL LAS INSTITUCIONES DEBEN PUBLICAR SUS PROCESOS EN CADA UNA DE SUS ETAPAS, PROMOVIENDO LA TRAZABILIDAD, LA LEGALIDAD Y EL CONTROL SOCIAL.
3. LOS **CATÁLOGOS ELECTRÓNICOS**, IMPLEMENTADOS MEDIANTE CONVENIOS MARCO, QUE PERMITEN REALIZAR COMPRAS SIMPLIFICADAS, ESTANDARIZADAS Y TRANSPARENTES, GENERANDO AHORROS ECONÓMICOS Y ADMINISTRATIVOS PARA EL ESTADO.

CADA UNO DE ESTOS MÓDULOS HA SIDO OBJETO DE ANÁLISIS, INCORPORANDO NO SOLO ESTADÍSTICAS CUANTITATIVAS, SINO TAMBIÉN HALLAZGOS CUALITATIVOS SOBRE LA EFICIENCIA, CUMPLIMIENTO NORMATIVO, PARTICIPACIÓN INSTITUCIONAL Y ALINEACIÓN CON EL PLAN DE GOBIERNO QUE PRIORIZA LA INVERSIÓN PÚBLICA EN SECTORES SOCIALES, EL FORTALECIMIENTO INSTITUCIONAL Y LA ERRADICACIÓN DE LA CORRUPCIÓN.

DESDE ONCAE REITERAMOS NUESTRO COMPROMISO CON EL FORTALECIMIENTO DEL SISTEMA DE CONTRATACIONES PÚBLICAS. ESTE BOLETÍN ES PARTE DE ESE ESFUERZO Y UNA MUESTRA DEL TRABAJO QUE SEGUIMOS CONSTRUYENDO PARA QUE CADA LEMPIRA INVERTIDO POR EL ESTADO GENERE VALOR PÚBLICO, IMPACTO SOCIAL Y CONFIANZA CIUDADANA.

SECCIÓN I
PLAN ANUAL DE COMPRAS Y CONTRATACIONES (PACC)

PLANIFICACIÓN Y SEGUIMIENTO DEL GASTO PÚBLICO

PACC

PLAN ANUAL DE COMPRAS Y CONTRACIONES

EL **PLAN ANUAL DE COMPRAS Y CONTRATACIONES (PACC)** SE CONSOLIDA COMO LA HERRAMIENTA ESTRATÉGICA PARA GARANTIZAR UNA PLANIFICACIÓN EFECTIVA DEL GASTO PÚBLICO, ALINEADA CON LOS OBJETIVOS INSTITUCIONALES Y LOS LINEAMIENTOS DEL **GOBIERNO DE LA PRESIDENTA IRIS XIOMARA CASTRO.** SU PROPÓSITO ES OPTIMIZAR EL USO DE LOS RECURSOS ESTATALES MEDIANTE UNA PROGRAMACIÓN ANTICIPADA DE LOS PROCESOS DE CONTRATACIÓN, REDUCIENDO RIESGOS DE IMPROVISACIÓN Y PROMOVIENDO LA EFICIENCIA EN LA ADMINISTRACIÓN PÚBLICA.

DURANTE EL AÑO 2025 ALREDEDOR DE 133 INSTITUCIONES, INCLUYENDO SECRETARÍAS DE ESTADO, ENTES DESCENTRALIZADOS, DESCONCENTRADOS Y MUNICIPALIDADES, HAN REGISTRADO Y ACTUALIZADO SUS PLANES EN EL MÓDULO PACC. AUNQUE LA NORMATIVA VIGENTE ESTABLECE LA OBLIGATORIEDAD DEL USO DE ESTA PLATAFORMA, PERSISTEN INSTITUCIONES QUE AÚN NO CUMPLEN CON ESTA DISPOSICIÓN, NO OBSTANTE, ONCAE HA IDENTIFICADO UN INCREMENTO SOSTENIDO EN LA INTERACCIÓN Y ACTUALIZACIÓN DE DATOS, LO QUE DESTACA UNA MAYOR APROPIACIÓN DE ESTA HERRAMIENTA POR PARTE DE LAS ENTIDADES COMPROMETIDAS CON LA TRANSPARENCIA Y LA BUENA GESTIÓN.

ONCAE, COMO ENTE RECTOR DEL SISTEMA NACIONAL DE CONTRATACIONES PÚBLICAS, IMPULSA DE MANERA CONTINUA DESARROLLOS Y MEJORAS FUNCIONALES EN EL MÓDULO PACC, ORIENTADAS A FACILITAR SU USO POR PARTE DE LAS INSTITUCIONES, GENERAR INFORMES AUTOMÁTICOS, OPTIMIZAR LA CAPTURA DE DATOS E INCORPORAR NUEVAS FUNCIONALIDADES QUE FORTALEZCAN EL MONITOREO, LA TOMA DE DECISIONES Y LA RENDICIÓN DE CUENTAS. ESTOS ESFUERZOS RESPONDEN AL MANDATO DE FORTALECER LAS CAPACIDADES INSTITUCIONALES DEL ESTADO MEDIANTE SOLUCIONES TECNOLÓGICAS QUE MEJOREN LA EFICIENCIA, REDUZCAN LOS MÁRGENES DE DISCRECIONALIDAD Y ELEVEN LOS NIVELES DE CUMPLIMIENTO.

EN VISTA QUE PACC ES UNA HERRAMIENTA QUE ES MODIFICABLE A LO LARGO DEL AÑO, LOS MONTOS AQUÍ REPRESENTADOS PUEDEN VARIAR, YA QUE LAS INSTITUCIONES MODIFICAN Y/O ELIMINAN LÍNEAS DE PROCESOS Y/O MONTOS A LO LARGO DEL AÑO, POR LO CUAL LAS CIFRAS TIENDEN A VARIAR.

1.1. ANÁLISIS FINANCIERO

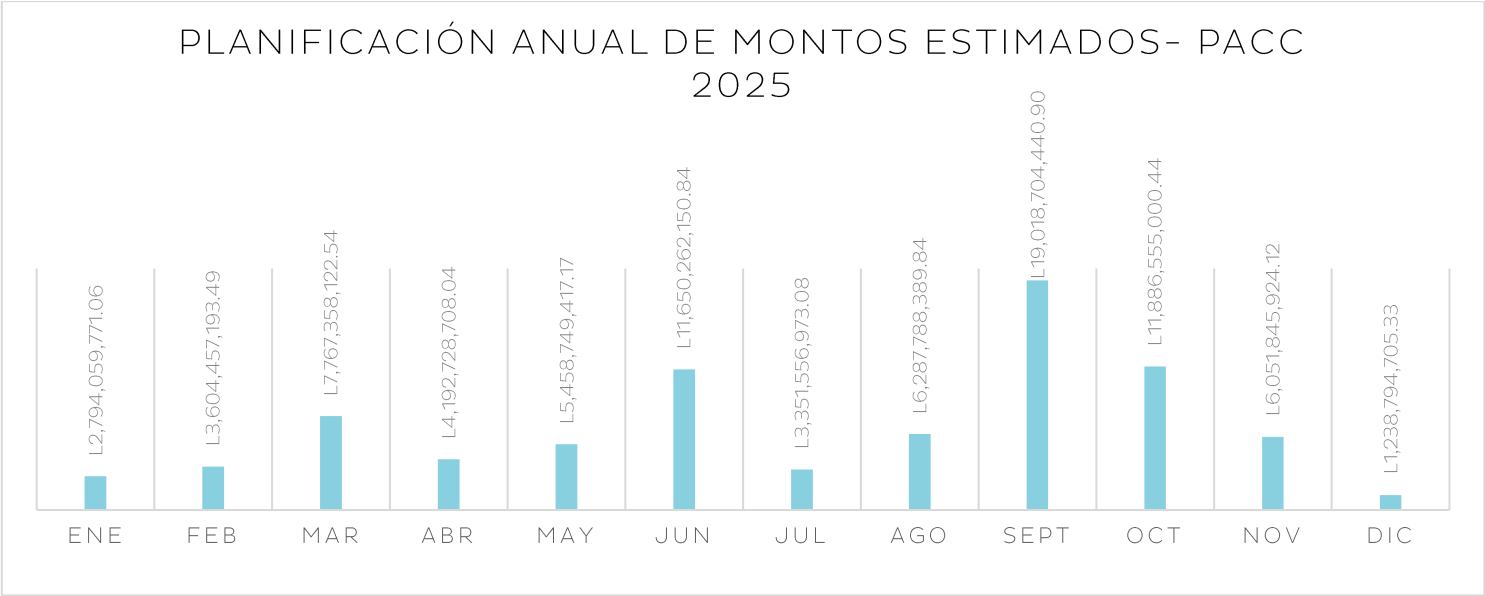

EL MÓDULO DEL **PLAN ANUAL DE COMPRAS Y CONTRATACIONES (PACC)** HACE VISIBLE UNA PLANIFICACIÓN ANUAL DE MÁS DE **L83 MIL MILLONES.** EL MAYOR PICO PRESUPUESTADO SE CONCENTRA EN EL SEGUNDO Y TERCER TRIMESTRE DEL AÑO 2025, ESPECIALMENTE EN LOS MESES DE JUNIO Y SEPTIEMBRE, EN EL ÚLTIMO SE MUESTRA UNA DESACELERACIÓN HACIA EL CIERRE FISCAL. EXISTE UNA CONCENTRACIÓN DEL 26% DE LA PLANIFICACIÓN EN EL SEGUNDO TRIMESTRE Y DEL 34% EN EL ÚLTIMO, PROBABLEMENTE ASOCIADA A LA NECESIDAD DE LAS INSTITUCIONES DE ASEGURAR LA EJECUCIÓN ANTES DEL CIERRE FISCAL Y DE LA LIBERACIÓN PRESUPUESTARIA.

AL FINALIZAR EL AÑO DEBIDO AL CIERRE FISCAL DENOTA UNA MENOR PLANIFICACIÓN YA QUE NORMALMENTE SE PRIORIZA LA LIQUIDACIÓN Y CIERRE DE PROCESOS YA ADJUDICADOS, ALGUNAS INSTITUCIONES COMIENZAN PROCESOS QUE SE EJECUTAN EL AÑO SIGUIENTE.

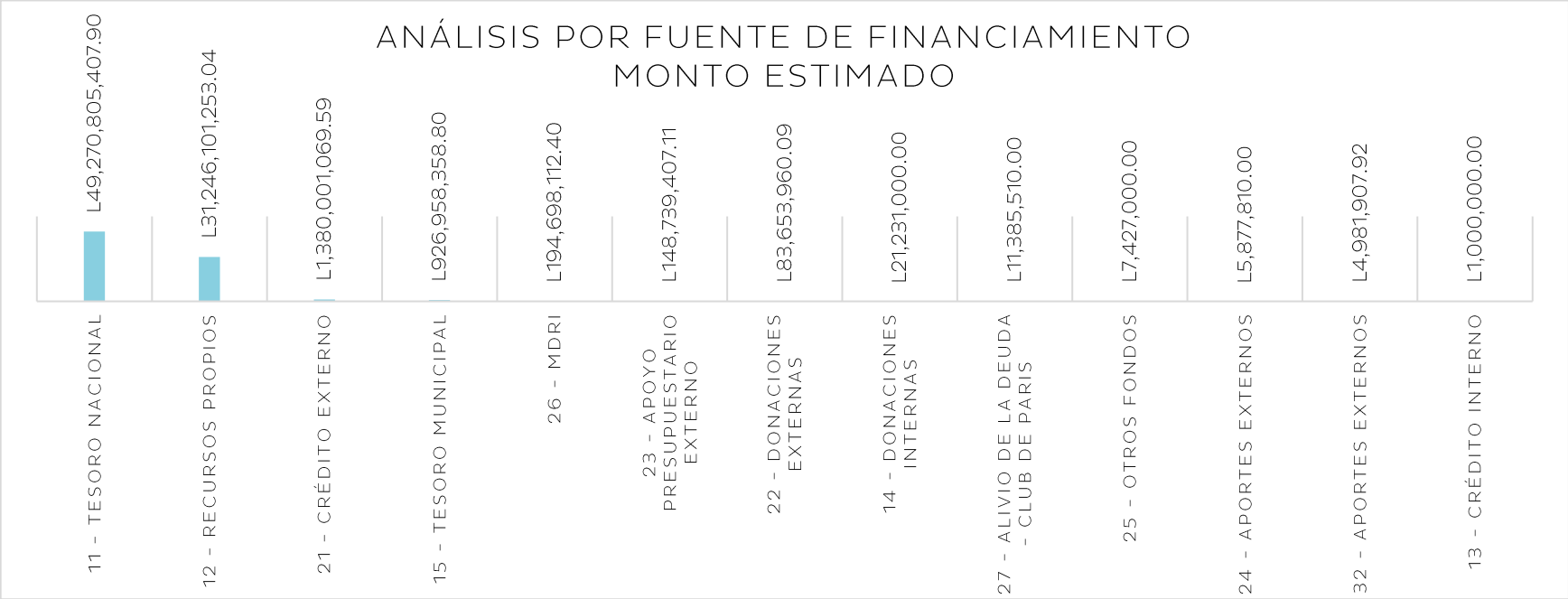

EN CUANTO A LAS FUENTES DE FINANCIAMIENTO, **TESORO NACIONAL** FUE EL PREDOMINANTE REPRESENTANDO EL **59%,** LO QUE REVELA UNA ALTA DEPENDENCIA DEL PRESUPUESTO CENTRAL PARA LA PLANIFICACIÓN DE ADQUISICIONES. ESTO INDICA QUE LA MAYORÍA DE LAS INSTITUCIONES FINANCIAN SUS PROCESOS CON RECURSOS FISCALES LO QUE FORTALECE EL CONTROL PRESUPUESTARIO. SEGUIDO DE ESTO TENEMOS **RECURSOS PROPIOS** QUE REPRESENTA UN **38%** APROXIMADAMENTE, ESTO INDICA CAPACIDAD DE AUTOFINANCIAMIENTO INSTITUCIONAL, ESTO REDUCE PARCIALMENTE LA CARGA SOBRE EL TESORO NACIONAL Y ES UNA SEÑAL POSITIVA DE SOSTENIBILIDAD FINANCIERA EN CIERTAS INSTITUCIONES PÚBLICAS.

EL FINANCIAMIENTO EXTERNO Y MUNICIPAL SON OTRAS FUENTES CON PARTICIPACIÓN RELEVANTE (TOMANDO EN CUENTA QUE NO TODAS LAS MUNICIPALES PLANIFICAN EN PACC) MUESTRAN UN ROL ACTIVO DE LAS ALCALDIAS EN LA PLANIFICACIÓN DE COMPRAS, MIENTRAS QUE LOS DEMÁS FINANCIAMIENTOS CON MENOR INCIDENCIA SUELEN DESTINARSE A PROYECTOS ESPECÍFICOS FOCALIZADOS.

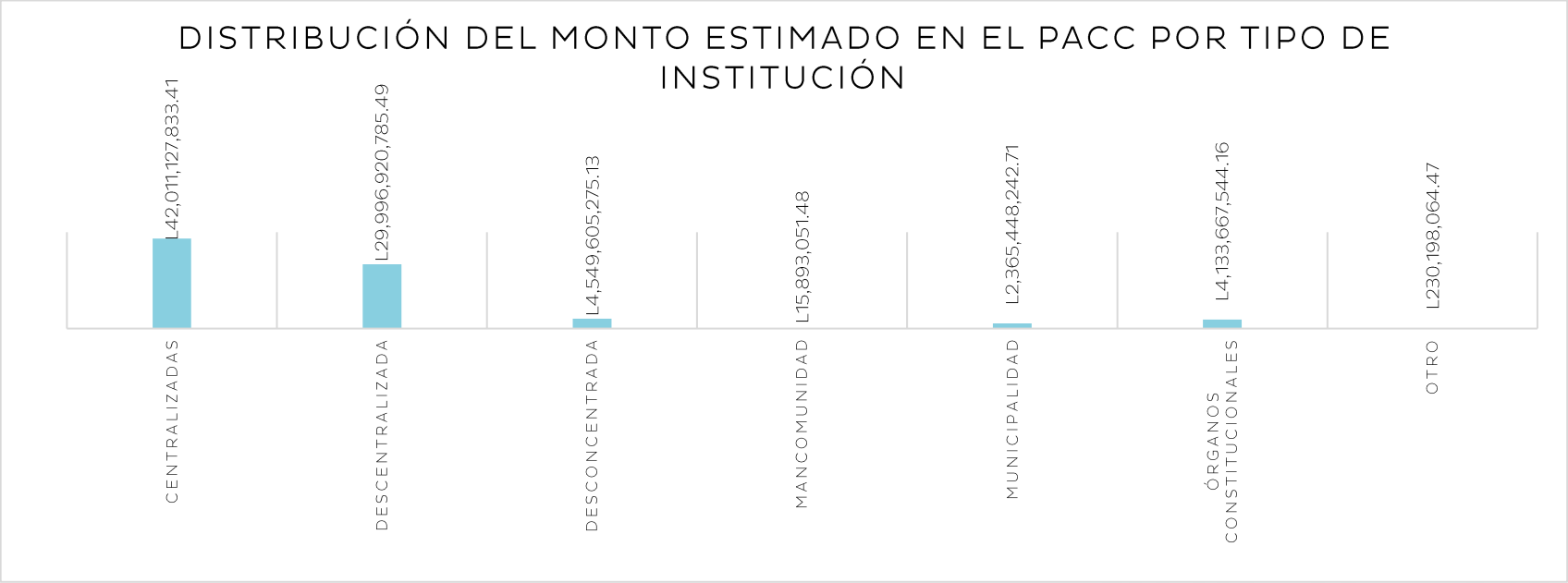

LA DISTRIBUCIÓN DEL MONTO ESTIMADO DEL **PLAN ANUAL DE COMPRAS Y CONTRATACIONES (PACC) 2025** MUESTRA UNA ELEVADA CONCENTRACIÓN DEL PRESUPUESTO EN LAS INSTITUCIONES DE LA ADMINISTRACIÓN CENTRAL, DESTACANDO SU PAPEL PREDOMINANTE EN LA EJECUCIÓN DE POLÍTICAS PÚBLICAS Y EN LA GESTIÓN EFICIENTE DEL GASTO.

LAS INSTITUCIONES CENTRALIZADAS CONCENTRAN EL MAYOR VOLUMEN DE RECURSOS REPRESENTANDO EL 50% DEL MONTO TOTAL ANUAL, POSICIONÁNDOSE COMO EL PRINCIPAL EJECUTOR DE PACC. ESTA CONCENTRACIÓN RESPONDE A QUE ESTAS ENTIDADES ADMINISTRAN FUNCIONES ESTRATÉGICAS DEL ESTADO. EN SEGUNDO LUGAR, SE UBICAN LAS DESCENTRALIZADAS CON UN PORCENTAJE DE 36% DEL MONTO ANUAL, ESTO DEMUESTRA QUE, AUNQUE CUENTAN CON AUTONOMÍA ADMINISTRATIVA ESTAS INSTITUCIONES MANTIENEN UN PESO RELEVANTE EN LA EJECUCIÓN DEL GASTO PÚBLICO. SE INFORMA LA NECESIDAD DE CONTINUAR FORTALECIENDO LA CAPACIDAD TÉCNICA DE PLANIFICACIÓN EN TODOS LOS NIVELES INSTITUCIONALES PARA ASEGURAR UNA EJECUCIÓN MÁS EFICIENTE Y COHERENTE CON LOS TECHOS PRESUPUESTARIOS DEFINIDOS POR LA SECRETARÍA DE FINANZAS (SEFIN).

INSTITUCIONES CON MAYOR MONTO ESTIMADO EN PACC 2025
SECRETARÍA DE ESTADO EN LOS DESPACHOS DE INFRAESTRUCTURA Y TRANSPORTE (SIT)
L29,772,748,761.52
EMPRESA NACIONAL DE ENERGÍA ELÉCTRICA (ENEE)
L20,362,404,792.95
SECRETARIA DE ESTADO EN EL DESPACHO DE SALUD PÚBLICA (SESAL)
L6,834,489,722.19
INSTITUTO HONDUREÑO DE SEGURIDAD SOCIAL (IHSS)
L5,485,958,927.86
PODER JUDICIAL (PJUD)
L2,565,171,901.81
SECRETARÍA DE ESTADO EN EL DESPACHO DE SEGURIDAD (SESEGU)
L2,373,391,951.41
COMISIÓN NACIONAL DE DEPORTES, EDUCACIÓN FÍSICA Y RECREACIÓN (CONDEPOR)
L1,233,109,418.30
SECRETARÍA DE ESTADO EN EL DESPACHO DE DEFENSA NACIONAL SEDENA)
L941,875,164.74
CONSEJO NACIONAL ELECTORAL (CNE)
L882,702,480.81
MUNICIPALIDAD DE PUERTO CORTÉS, CORTÉS
L650,212,224.93

EN EL AÑO 2025, UN GRUPO DE DIEZ INSTITUCIONES CONCENTRÓ LA MAYOR PARTE DE LOS RECURSOS PLANIFICADOS A TRAVÉS DEL MÓDULO DEL PLAN ANUAL DE COMPRAS Y CONTRATACIONES (PACC), ALCANZANDO UN TOTAL DE MÁS **L 71 MIL MILLONES**, LO QUE REPRESENTA EL **85%** DEL MONTO GLOBAL REGISTRADO EN EL AÑO, EQUIVALENTE A MAS DE **L83 MIL MILLONES.**

ENTRE ESTAS INSTITUCIONES DESTACA LA SECRETARIA DE ESTADO EN LOS DESPACHOS DE INFRAESTRUCTURA Y TRANSPORTE (SIT), QUE LIDERA EL RANKING CON UNA PLANIFICACIÓN ACUMULADA DE MAS DE **L 29 MIL MILLONES** EN EL AÑO, LO CUAL REPRESENTA UN 36 % EN EL MONTO ANUAL. ESTE COMPORTAMIENTO ESTÁ DIRECTAMENTE VINCULADO CON LAS PRIORIDADES ESTRATÉGICAS DEL **GOBIERNO DE LA PRESIDENTA XIOMARA CASTRO** EN EL FORTALECIMIENTO DE LA RED DE GENERACIÓN, DISTRIBUCIÓN Y TRANSMISIÓN DE ENERGÍA A NIVEL NACIONAL, ASÍ COMO CON LAS INVERSIONES ORIENTADAS A GARANTIZAR UN SUMINISTRO MÁS CONFIABLE, ACCESIBLE Y EQUITATIVO PARA LA POBLACIÓN HONDUREÑA.

SEGUIDO POR LA EMPRESA NACIONAL DE ENERGÍA ELÉCTRICA (ENEE), REPRESENTANDO CON UN 24% DE MONTO ANUAL SEGUIDO POR LA SECRETARÍA DE SALUD (SESAL) CON PORCENTAJE DEL 8% ANUAL Y EL INSTITUTO HONDUREÑO DE SEGURIDAD SOCIAL (IHSS) CON UN 7% DEL MONTO ANUAL.

TAMBIÉN DESTACAN OTRAS INSTITUCIONES COMO LA COMISIÓN NACIONAL DE DEPORTES, EDUCACIÓN FÍSICA Y RECREACIÓN (CONDEPOR), SECRETARIA DE ESTADO EN EL DESPACHO DE DEFENSA NACIONAL (SEDENA) Y LA MUNICIPALIDAD DE PUERTO CORTÉS, ESTAS INSTITUCIONES MANTIENEN UNA PARTICIPACIÓN SIGNIFICATIVA POR SU ROL ESTRATÉGICO, AUNQUE CON PRESUPUESTO MÁS FOCALIZADO.

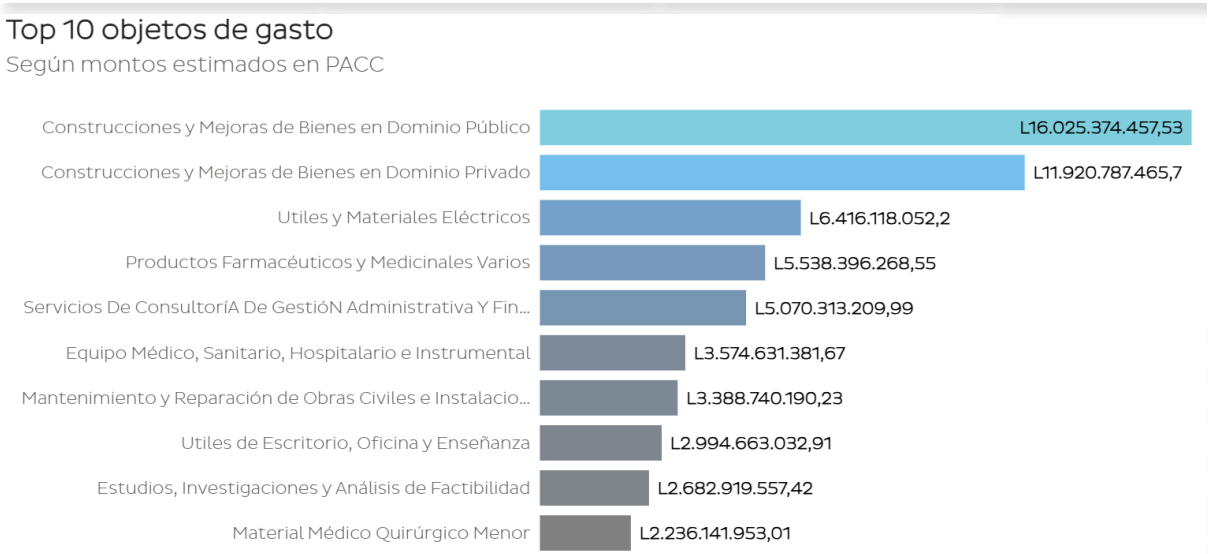

DURANTE EL AÑO 2025, LAS ENTIDADES PÚBLICAS ORIENTARON SU PLANIFICACIÓN HACIA RUBROS ESTRATÉGICOS PARA LA OPERATIVIDAD DEL ESTADO, CONCENTRANDO EL 72 % DEL PRESUPUESTO PROYECTADO EN LOS DIEZ OBJETOS DE GASTO MÁS RELEVANTES. ESTA DISTRIBUCIÓN DEJA VER CUATRO TENDENCIAS CLAVE: UNA MARCADA CONCENTRACIÓN DEL PACC EN INFRAESTRUCTURA Y OBRAS PÚBLICAS; UNA INVERSIÓN SIGNIFICATIVA EN INSUMOS ESTRATÉGICOS, ESPECIALMENTE ELÉCTRICOS, MÉDICOS Y FARMACÉUTICOS; Y UNA ASIGNACIÓN RELEVANTE A SERVICIOS TÉCNICOS ESPECIALIZADOS. EN CONJUNTO, LOS DOS PRIMEROS RUBROS REFLEJAN UNA PRIORIDAD DEFINIDA EN EL DESARROLLO, AMPLIACIÓN Y ADECUACIÓN DE INFRAESTRUCTURA, CON ESPECIAL ÉNFASIS EN EL SECTOR SALUD Y EN OBRAS CIVILES DE IMPACTO NACIONAL.

ESTE COMPORTAMIENTO EXPONE EL COMPROMISO INSTITUCIONAL CON LOS OBJETIVOS DEL PLAN DE GOBIERNO, PRIORIZANDO INVERSIONES QUE PROMUEVAN LA EFICIENCIA OPERATIVA, EL DESARROLLO DE REDES DE SERVICIOS Y EL FORTALECIMIENTO DE LA INFRAESTRUCTURA ESTATAL. ADEMÁS, SE DESTINARON RECURSOS A SERVICIOS E INSUMOS MEDICOS, HERRAMIENTAS MENORES Y COMUNICACIÓN INSTITUCIONAL, REFORZANDO ÁREAS CLAVE PARA LA PRESTACIÓN DE SERVICIOS PÚBLICOS Y EL FUNCIONAMIENTO DEL APARATO ESTATAL.

1.2. ANÁLISIS COMPARATIVO PLANIFICACIÓN PACC VS. PRESUPUESTO APROBADO SEFIN

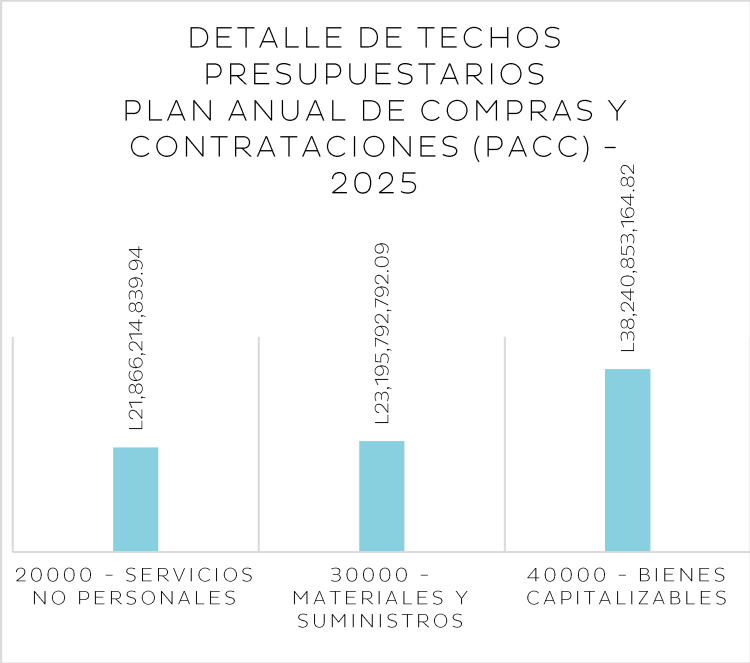

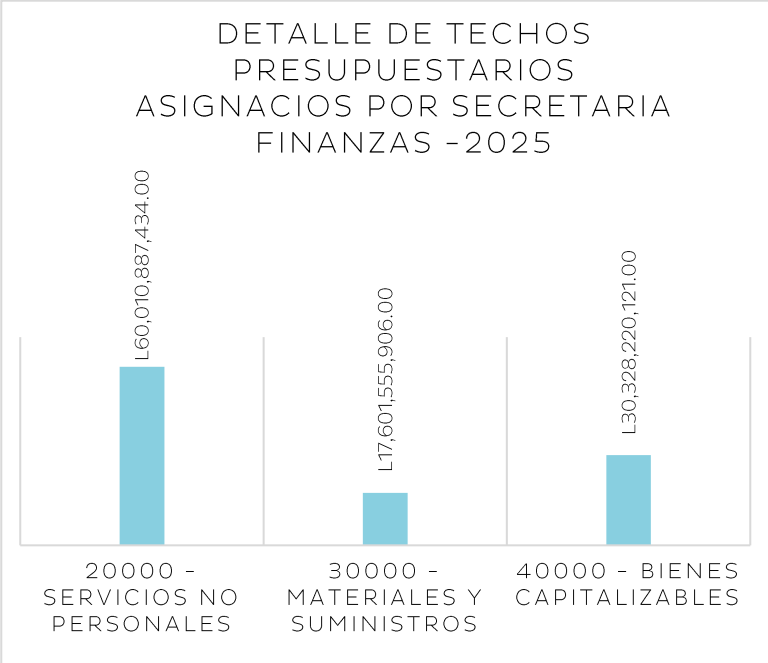

DURANTE EL AÑO 2025, EL MÓDULO PACC REGISTRÓ UNA PLANIFICACIÓN DE MÁS DE L83 MIL MILLONES, LO QUE EQUIVALE AL 77% DEL PRESUPUESTO APROBADO POR SEFIN PARA LOS GRUPOS DE GASTO 20000, 30000 Y 40000. LAS VARIACIONES ENTRE AMBOS PRESUPUESTOS DEMUESTRAN, POR UNA PARTE, UNA PLANIFICACIÓN ORIENTADA A FORTALECER LA INVERSIÓN PÚBLICA Y LA PROVISIÓN DE BIENES ESTRATÉGICOS, Y POR OTRA, UNA ESTRUCTURA PRESUPUESTARIA QUE RECONOCE LOS COMPROMISOS OPERATIVOS Y RECURRENTES DEL ESTADO. EN COHERENCIA CON EL **PLAN DE GOBIERNO DE LA PRESIDENTA XIOMARA CASTRO**, QUE PRIORIZA **LA INVERSIÓN EN INFRAESTRUCTURA PÚBLICA, EL FORTALECIMIENTO DE LOS SERVICIOS ESENCIALES**, EL PACC 2025 CONSTITUYE UNA HERRAMIENTA CLAVE PARA IMPULSAR PROYECTOS DE ALTO IMPACTO SOCIAL Y ECONÓMICO, ESPECIALMENTE EN ÁREAS COMO INFRAESTRUCTURA, SALUD, ABASTECIMIENTO INSTITUCIONAL Y MODERNIZACIÓN DE LA GESTIÓN PÚBLICA.

1.3. ANÁLISIS TÉCNICO-ADMINISTRATIVO

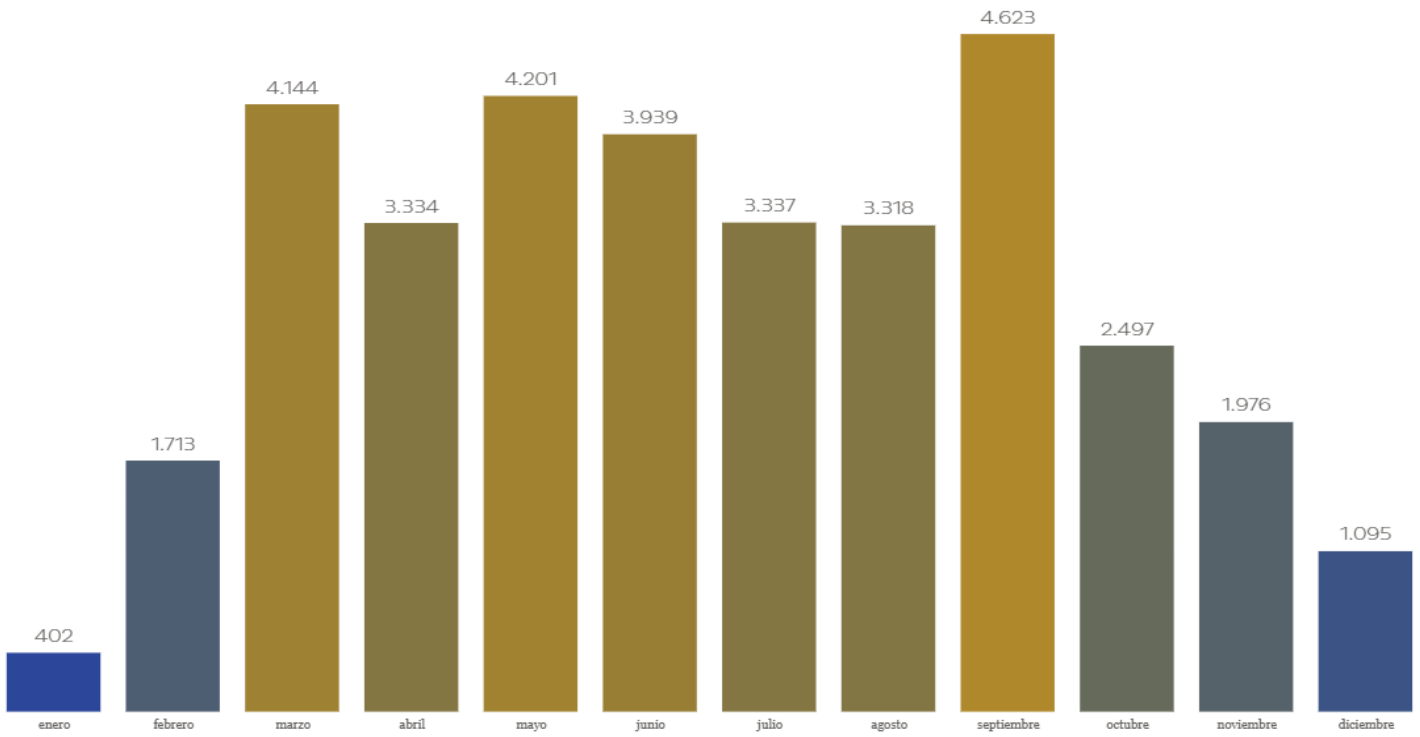

EL COMPORTAMIENTO DEL PACC 2025 MANIFIESTA UNA ESTRATEGIA DE CONCENTRACIÓN OPERATIVA EN EL SEGUNDO Y TERCER TRIMESTRE QUE REPRESENTAN EL 66% DEL TOTAL DE LOS PROCESOS, PERMITIENDO MAYOR EJECUCIÓN Y SEGUIMIENTO DURANTE EL AÑO DONDE SE HAN PLANIFICADO 34,579 PROCESOS. LA DISMINUCIÓN HACIA EL ÚLTIMO SUGIERE UNA ADECUADA PLANIFICACIÓN ANTICIPADA Y ENFOQUE EN EL CIERRE EFICIENTE DE PROCESOS. DEJANDO VER UN ESFUERZO INSTITUCIONAL POR EJECUTAR RECURSOS ESTE COMPORTAMIENTO ES CONSISTENTE CON LA DINÁMICA DE EJECUCIÓN PRESUPUESTARIA ANUAL DEL SECTOR PÚBLICO, DONDE EL ÚLTIMO PRIORIZA LA FINALIZACIÓN DE PROCESOS PREVIAMENTE PLANIFICADOS. EN ESTE ÚLTIMO LAS INSTITUCIONES BUSCAN MAXIMIZAR LA EJECUCIÓN DE RECURSOS ANTES DEL CIERRE FISCAL.

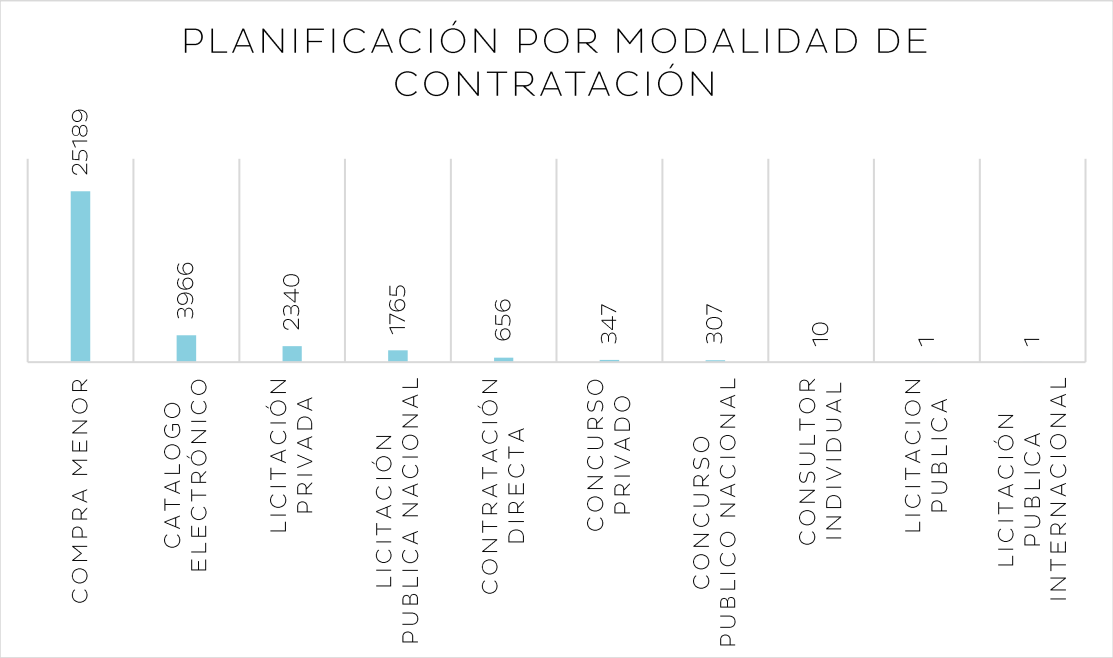

AL ANALIZAR LAS MODALIDADES DE CONTRATACIÓN, SE OBSERVA QUE LA **COMPRA MENOR** FUE LA MÁS UTILIZADA, CONCENTRANDO EL **73 % DEL TOTAL DE PROCESOS DEL AÑO**, LO QUE CONFIRMA SU ADOPCIÓN GENERALIZADA EN LAS ADQUISICIONES DIARIAS DE MENOR CUANTÍA POR PARTE DE LAS INSTITUCIONES PÚBLICAS.

A ESTA LE SIGUIERON LOS PROCESOS MEDIANTE CATÁLOGO ELECTRÓNICO, CON 3966 REGISTROS (11%), CABE RECALCAR QUE EN EL AÑO FUERON INHABILITÁNDOSE CATÁLOGOS CONFORME PASARON LOS MESES, EL CATÁLOGO DE TINTAS Y TONERS FUE HABILITADO HASTA EL MES DE NOVIEMBRE, PAPELERÍA Y ÚTILES DE OFICINA, LLANTAS DE TODO TIPO DE VEHÍCULOS, MATERIALES DE LIMPIEZA Y ASEO ESTUVIERON INHABILITADOS. REVELANDO UN USO PROGRESIVO DE LOS CONVENIOS MARCO COMO MECANISMO EFICIENTE DE ADQUISICIÓN. EN CONTRASTE, MODALIDADES COMO LICITACIÓN PÚBLICA Y LICITACIÓN PRIVADA TUVIERON UNA PARTICIPACIÓN MÁS LIMITADA, PESE A SU RELEVANCIA EN CONTRATACIONES DE MAYOR ENVERGADURA. LAS MODALIDADES DE LICITACIÓN PÚBLICA Y LICITACIÓN PÚBLICA INTERNACIONAL EN CONJUNTO APENAS EL 1% DEL TOTAL DE PROCESOS.

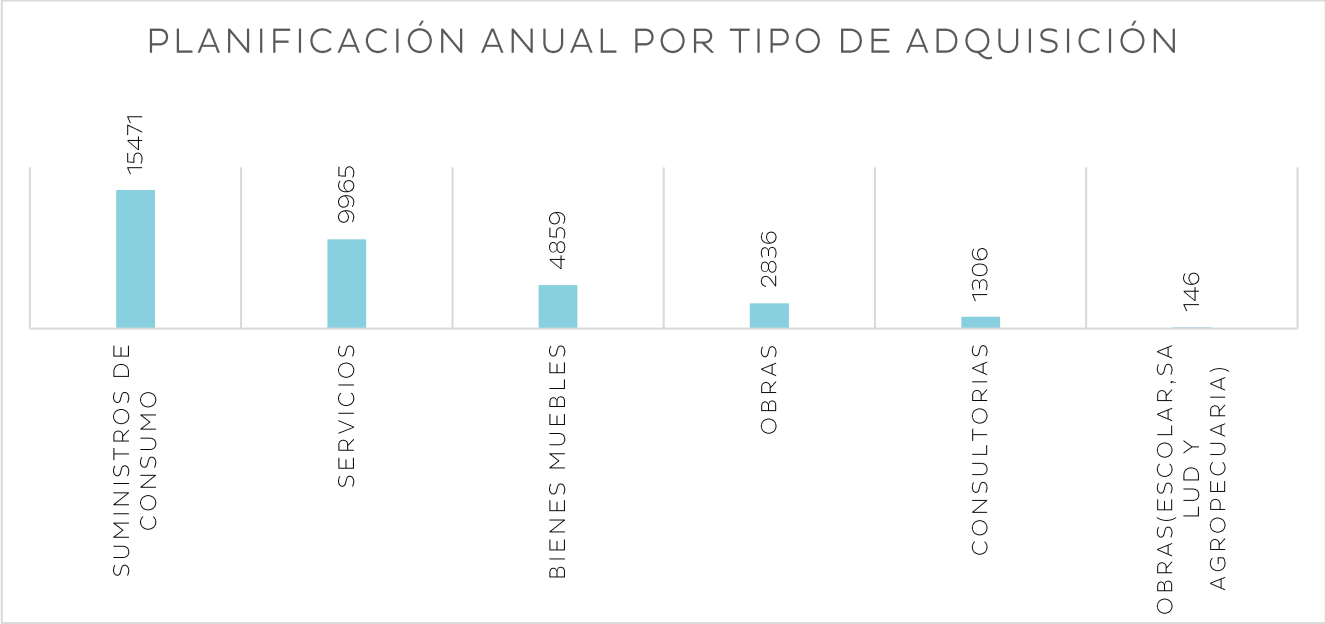

EN 2025, LA CATEGORÍA DE **SUMINISTROS DE CONSUMO Y SERVICIOS** CONCENTRÓ LA MAYOR ACTIVIDAD CONTRACTUAL, CON EL 45 % Y 29 % DE LOS PROCESOS RESPECTIVAMENTE, LO QUE EN CONJUNTO REPRESENTA APROXIMADAMENTE EL 74 % DEL TOTAL ANUAL. ESTA DISTRIBUCIÓN DEMUESTRA QUE LA MAYOR PARTE DE LAS CONTRATACIONES SE ORIENTÓ A GARANTIZAR LA PROVISIÓN OPORTUNA DE INSUMOS Y LA PRESTACIÓN DE SERVICIOS ESENCIALES PARA EL FUNCIONAMIENTO DE LAS INSTITUCIONES PÚBLICAS.

POR SU PARTE, LA CATEGORÍA DE **BIENES** REGISTRÓ 4,859 PROCESOS (14 %), MANTENIENDO UNA PARTICIPACIÓN RELEVANTE, AUNQUE SECUNDARIA. EN TANTO, **OBRAS** ALCANZÓ 2,836 PROCESOS (8 %), LO QUE INDICA UNA MENOR DINÁMICA EN PROYECTOS DE INFRAESTRUCTURA DURANTE EL PERÍODO ANALIZADO.

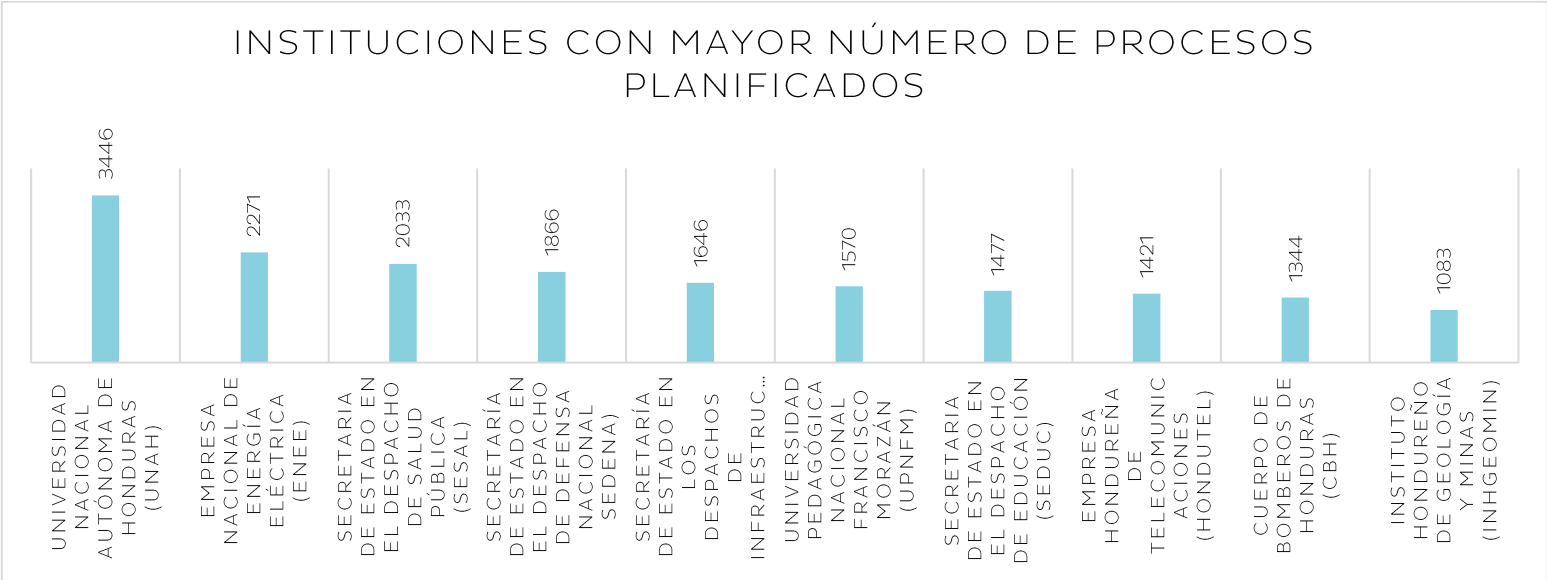

DURANTE EL EJERCICIO FISCAL 2025, LA PLANIFICACIÓN DE PROCESOS DE CONTRATACIÓN SE ENCUENTRA CONCENTRADA EN UN GRUPO DE DIEZ INSTITUCIONES QUE REPRESENTA EL 53% DE LOS PROCESOS ANUALES. LIDERADO POR LA UNAH CON UN PORCENTAJE DEL 10% DE LOS PROCESOS ANUALES, ESTO PUEDE DEBERSE A LA DIVERSIDAD DE BIENES Y SERVICIOS REQUERIDOS. SEGUIDO POR LA EMPRESA NACIONAL DE ENERGÍA ELÉCTRICA (ENEE) CON UN PORCENTAJE DE 7%, ESTO PUEDE RESPONDER A OPERACIONES CONTINUAS DE MANTENIMIENTOS Y/O CONTRATACIÓN DE SERVICIOS ESPECIALIZADOS PARA EL SECTOR ENERGÉTICO

EN CONJUNTO, ESTAS DIEZ INSTITUCIONES CONCENTRAN 18,157 PROCESOS EN EL AÑO. NO OBSTANTE, ES IMPORTANTE RESALTAR QUE EL PACC NO REPRESENTA AÚN LA TOTALIDAD DE ENTIDADES CONTRATANTES, A PESAR DE SU CARÁCTER OBLIGATORIO, LO QUE LIMITA LA VISIBILIDAD INTEGRAL DEL COMPORTAMIENTO DE LA PLANIFICACIÓN ESTATAL Y REFUERZA LA NECESIDAD DE FORTALECER LA SUPERVISIÓN, CUMPLIMIENTO NORMATIVO Y ESTANDARIZACIÓN DE LA CARGA DE INFORMACIÓN POR PARTE DE TODAS LAS INSTITUCIONES DEL SECTOR PÚBLICO.

CONCLUSIONES

LA PLANIFICACIÓN DEL GASTO PÚBLICO A TRAVÉS DEL MÓDULO DEL PLAN ANUAL DE COMPRAS Y CONTRATACIONES (PACC) SE CONSOLIDA COMO UNA HERRAMIENTA ESTRATÉGICA PARA GARANTIZAR LA EFICIENCIA, TRAZABILIDAD Y COHERENCIA DEL USO DE LOS RECURSOS DEL ESTADO. DURANTE EL EL AÑO 2025, ALREDEDOR DE 133 INSTITUCIONES PLANIFICARON ADQUISICIONES POR UN MONTO TOTAL DE L83 MIL MILLONES, ESTE VALOR REPRESENTA APROXIMADAMENTE UN 77% DEL PRESUPUESTO TOTAL APROBADO POR LA SECRETARÍA DE FINANZAS (SEFIN) PARA EL EJERCICIO FISCAL 2025.

LA PLANIFICACIÓN ESTRATÉGICA DE LAS ADQUISICIONES PERMITE ALINEARLAS DE MANERA COHERENTE CON LOS OBJETIVOS DEL PLAN DE GOBIERNO DE LA PRESIDENTA XIOMARA CASTRO, IMPULSANDO UN ENFOQUE MÁS ESTRUCTURADO, EFICIENTE Y COMPROMETIDO CON LA TRANSFORMACIÓN SOCIAL DEL PAÍS.

LA PROGRAMACIÓN DESARROLLADA POR INSTITUCIONES CLAVE DE LOS SECTORES SALUD, EDUCACIÓN, ENERGÍA Y UNIVERSIDADES PÚBLICAS DEJANDO VER UN ESFUERZO ORIENTADO A GARANTIZAR DERECHOS FUNDAMENTALES, REDUCIR BRECHAS HISTÓRICAS Y FORTALECER LA PRESENCIA EFECTIVA DEL ESTADO EN LOS TERRITORIOS, CONTRIBUYENDO ASÍ A UN DESARROLLO MÁS EQUITATIVO E INCLUSIVO.

NO OBSTANTE, TAMBIÉN SE IDENTIFICAN DESAFÍOS IMPORTANTES: EL MÓDULO PACC AÚN NO PROYECTA LA TOTALIDAD DE LAS ENTIDADES CONTRATANTES, LO CUAL LIMITA SU CAPACIDAD DE OFRECER UNA VISIÓN INTEGRAL DEL ECOSISTEMA DE COMPRAS PÚBLICAS. ADEMÁS, EN MUCHOS CASOS, LOS REGISTROS INCLUYEN PROCESOS QUE FINALMENTE NO SERÁN EJECUTADOS, FUERON REPROGRAMADOS, CANCELADOS O SUSTITUIDOS POR NUEVAS NECESIDADES PRIORIZADAS. POR ELLO, ES FUNDAMENTAL QUE LAS INSTITUCIONES REALICEN ACTUALIZACIONES CONSTANTES DEL PACC, DEPURANDO PROCESOS NO VIABLES Y AJUSTANDO LAS PROYECCIONES DE ACUERDO CON LA REALIDAD PRESUPUESTARIA Y OPERATIVA, CONFORME A LO ESTABLECIDO EN LAS DISPOSICIONES GENERALES DEL PRESUPUESTO 2025.

UNA PLANIFICACIÓN EFICAZ NO SOLO MEJORA LA EFICIENCIA DEL GASTO, SINO QUE TAMBIÉN ELEVA LA CALIDAD DEL SERVICIO PÚBLICO, IMPULSA LA TRANSPARENCIA, FACILITA EL MONITOREO CIUDADANO Y FORTALECE LA RENDICIÓN DE CUENTAS.

SECCIÓN II
CATÁLOGOS ELECTRÓNICOS

COMPRAS SIMPLIFICADAS CON ALTO IMPACTO Y DE USO ESTRATÉGICO

LOS CATÁLOGOS ELECTRÓNICOS, OPERADOS BAJO LA MODALIDAD DE CONVENIOS MARCO, SE CONSOLIDAN COMO UNA HERRAMIENTA ESENCIAL DEL SISTEMA NACIONAL DE CONTRATACIONES PÚBLICAS, PERMITIENDO A LAS INSTITUCIONES DEL ESTADO REALIZAR ADQUISICIONES DE BIENES Y SERVICIOS DE FORMA ESTANDARIZADA, TRANSPARENTE Y SIMPLIFICADA. SU IMPLEMENTACIÓN HA TRANSFORMADO LA FORMA DE CONTRATAR, REDUCIENDO SIGNIFICATIVAMENTE LOS TIEMPOS DE GESTIÓN, LOS COSTOS ADMINISTRATIVOS Y LAS BRECHAS DE DISCRECIONALIDAD, GARANTIZANDO CONDICIONES HOMOGÉNEAS PARA TODOS LOS PROVEEDORES HABILITADOS.

DURANTE EL AÑO 2025 MÁS DE 120 INSTITUCIONES PÚBLICAS UTILIZARON ESTA MODALIDAD, GENERANDO MÁS DE 6,000 ÓRDENES DE COMPRA, LO QUE REPRESENTA PROCESOS DE ADQUISICIÓN FORMALMENTE ESTRUCTURADOS Y EJECUTADOS A TRAVÉS DEL MÓDULO. ESTAS OPERACIONES, SI BIEN NO SE REGISTRAN EN LA PLATAFORMA HONDUCOMPRAS, FORMAN PARTE INTEGRAL DEL UNIVERSO COMPLETO DE LAS CONTRATACIONES PÚBLICAS DEL ESTADO Y DEBEN CONSIDERARSE COMO UN COMPONENTE FUNDAMENTAL EN CUALQUIER ANÁLISIS TÉCNICO, FINANCIERO Y ESTRATÉGICO DEL COMPORTAMIENTO DEL GASTO PÚBLICO. ES IMPORTANTE SEÑALAR LA FINALIZACIÓN DE CIERTOS CATÁLOGOS ELECTRÓNICOS DURANTE ESTOS MESES, LO CUAL TUVO UN IMPACTO EN EL VOLUMEN DE ÓRDENES DE COMPRA GENERADAS.

EL MONTO TOTAL EJECUTADO A TRAVÉS DE CATÁLOGOS ELECTRÓNICOS EN ESTE PERÍODO ASCENDIÓ A MAS DE L 1,257 (MIL DOSCIENTOS CINCUENTA Y SIETE MILLONES), CONTRIBUYENDO AL CUMPLIMIENTO EFICIENTE DE LOS PLANES INSTITUCIONALES Y A LA EJECUCIÓN OPORTUNA DE POLÍTICAS PÚBLICAS ESENCIALES. CADA ORDEN DE COMPRA REPRESENTA NO SOLO UNA TRANSACCIÓN ÁGIL Y CONTROLADA, SINO TAMBIÉN UNA RESPUESTA DIRECTA A LAS NECESIDADES OPERATIVAS DE LAS ENTIDADES CONTRATANTES, FACILITANDO LA PROVISIÓN DE INSUMOS CLAVE PARA LA SALUD, LA EDUCACIÓN, LA SEGURIDAD, LA LOGÍSTICA Y LA ATENCIÓN CIUDADANA.

2.1. ANÁLISIS POR TIPO DE CATÁLOGO

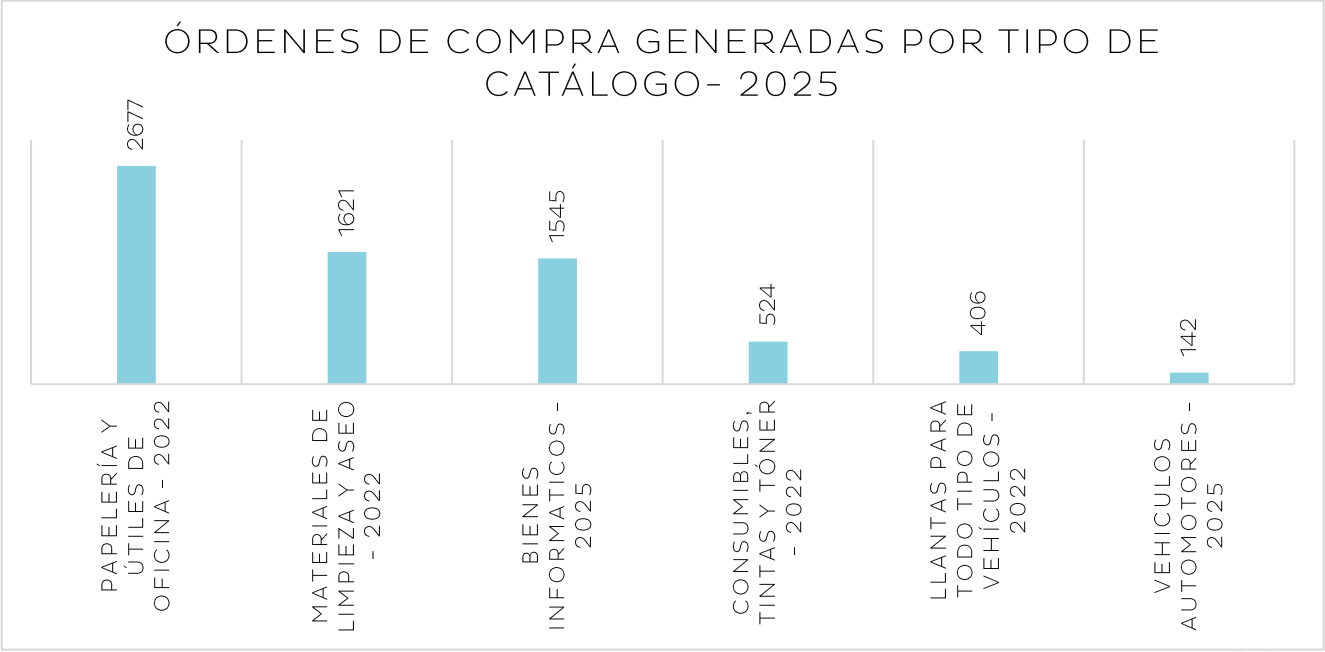

DURANTE EL AÑO 2025, MÁS DE 120 INSTITUCIONES PÚBLICAS GENERARON 6,855 ÓRDENES DE COMPRA A TRAVÉS DE LOS CATÁLOGOS ELECTRÓNICOS, CABE RECALCAR QUE ALGUNOS CATÁLOGOS ELECTÓNICOS HAN QUEDADO EN ESTADO INACTIVO EN EL TRASCURSO DEL AÑO, COMO SER "MATERIALES DE LIMPIEZA Y ASEO, PAPELERIA Y UTILES DE OFICINA, LLANTAS PARA TODO TIPO DE VEHICULOS Y TINTAS Y TONERS" EN EL CASO DE CATALOGO ELECTRÓNICO BIENES INFORMÁTICO QUE INICIO SU VIGENCIA A PARTIR DEL MES DE JULIO. ESTO GENERO UN DESBALANCE EN LAS ÓRDENES DE COMPRA YA QUE SE TUVIERON QUE REALIZAR COMPRAS POR FUERA DE CATALOGO, LOS DATOS OBTENIDOS REAFIRMAN QUE LOS CATALOGO ELECTRÓNICOS SON UNA HERRAMIENTA CLAVE PARA OPTIMIZAR LOS PROCESOS DE ADQUISICIÓN EN EL ESTADO. MÁS ALLÁ DEL AHORRO FINANCIERO, CADA ORDEN REPRESENTA UNA GESTIÓN SIMPLIFICADA QUE REDUCE LA CARGA ADMINISTRATIVA, PERMITIENDO QUE LOS FUNCIONARIOS DEDIQUEN SU TIEMPO A OTRAS TAREAS ESTRATÉGICAS Y OPERATIVAS. ESTA DINÁMICA REVELA UNA ADMINISTRACIÓN PÚBLICA CADA VEZ MÁS COMPROMETIDA CON LA EFICIENCIA, LA DIGITALIZACIÓN Y EL USO RESPONSABLE DE LOS RECURSOS PÚBLICOS.

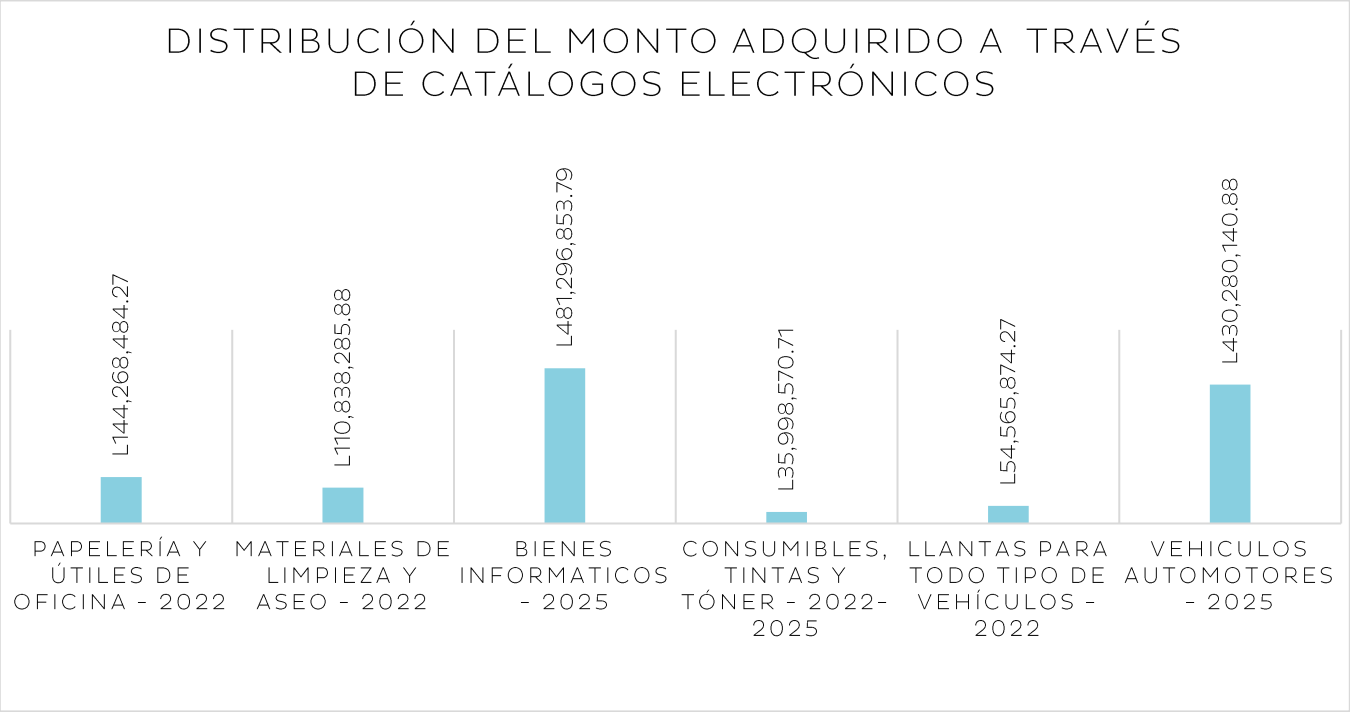

LOS CATÁLOGOS ELECTRÓNICOS REGISTRAN UN VOLUMEN DE ÓRDENES DE COMPRA QUE SUPERA LOS 1,257 MILLONES (MIL DOSCIENTOS CINCUENTA Y SIETE MILLONES), LO QUE CORROBORA SU RELEVANCIA DENTRO DE LA GESTIÓN CONTRACTUAL. SI BIEN SU ADOPCIÓN AÚN NO ES PLENA EN TODAS LAS ENTIDADES DEL ESTADO, EL USO CRECIENTE POR PARTE DE UN NÚMERO SIGNIFICATIVO DE INSTITUCIONES PÚBLICAS DEMUESTRA EL RECONOCIMIENTO DE ESTA MODALIDAD COMO UN MECANISMO ÁGIL Y EFICIENTE PARA LA ADMINISTRACIÓN DEL GASTO.

ES IMPORTANTE PRECISAR QUE ESTOS VALORES CORRESPONDEN EXCLUSIVAMENTE A LAS ÓRDENES DE COMPRA EMITIDAS EN EL SISTEMA, CUYO PAGO SE GESTIONA DIRECTAMENTE A TRAVÉS DE LA CUENTA ÚNICA DEL TESORO (CUT), BAJO LA ADMINISTRACIÓN DE LA SECRETARÍA DE FINANZAS. ESTE PROCEDIMIENTO FORTALECE EL CONTROL, LA TRANSPARENCIA Y LA EFICIENCIA PRESUPUESTARIA, EN CONSONANCIA CON LOS OBJETIVOS ESTRATÉGICOS DEL GOBIERNO.

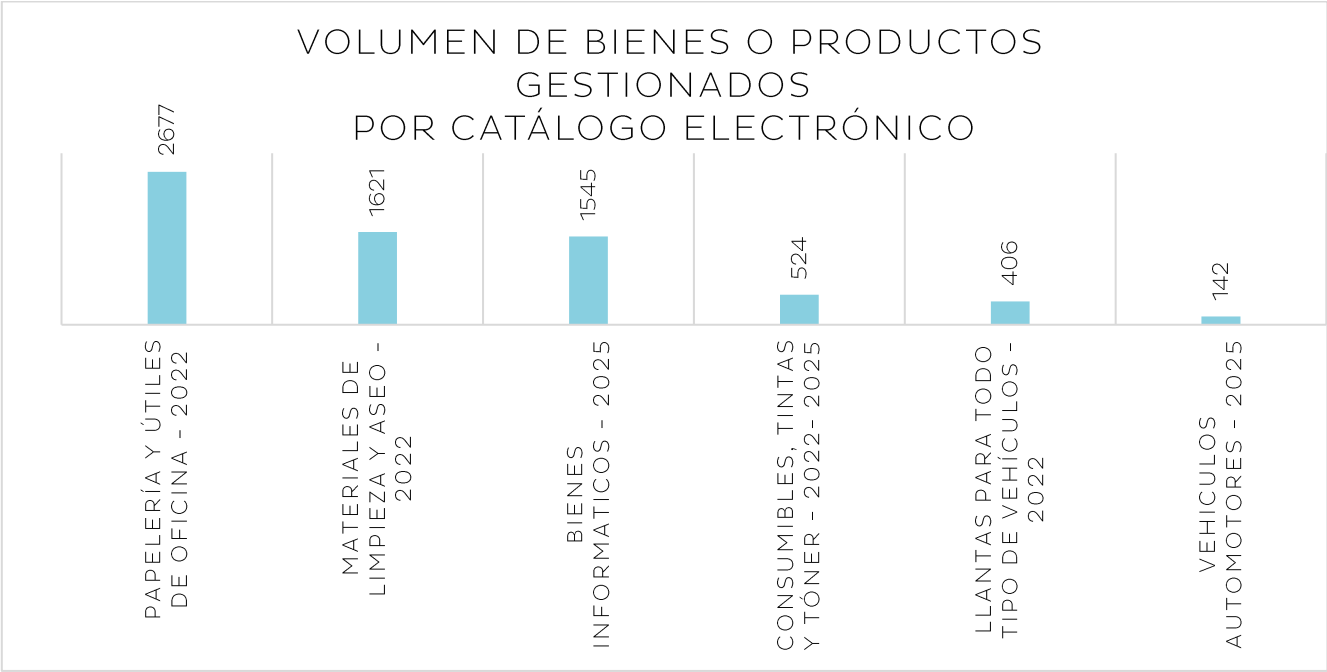

EN EL AÑO FISCAL 2025 SE OBSERVA QUE EL VOLUMEN DE BIENES GESTIONADOS VÍA CATÁLOGO ELECTRÓNICO SE CONCENTRA PRINCIPALMENTE EN PAPELERÍA Y ÚTILES DE OFICINA, ESTO DEMUESTRA UNA ALTA DEPENDENCIA ADMINISTRATIVA DE INSUMOS BÁSICOS PARA EL FUNCIONAMIENTO INSTITUCIONAL. MATERIALES DE LIMPIEZA Y ASEO Y BIENES INFORMÁTICOS MANTIENEN VOLÚMENES RELEVANTES, DEMOSTRANDO UNA DEMANDA CONSTANTE TANTO EN HIGIENE INSTITUCIONAL COMO EN MODERNIZACIÓN TECNOLÓGICA. CONSUMIBLES TINTAS Y TONERS PRESENTAN UN VOLUMEN INTERMEDIO TENIENDO EN CUENTA QUE EL CATÁLOGO ESTUVO INACTIVO POR TRES MESES Y SE HÁBILITO EN EL MES DE NOVIEMBRE. SEGUIDO POR EL CATÁLOGO DE LLANTAS PARA TODO TIPO DE VEHÍCULOS QUE TAMBIÉN TIENE BAJO VOLUMEN DEBIDO A QUE ESTUVO INHABILITADO POR 5 MESES, AUNQUE A PESAR DE ESTE LIMITANTE MANTUVO UN VOLUMEN COHERENTE. MIENTRAS QUE VEHICULOS AUTOMOTORES MUESTRA EL MENOR VOLUMEN LO CUAL ES CONGRUENTE DEBIDO A QUE SON PROCESOS DE COMPRA MAS COMPLEJOS Y LA ADQUISICIÓN ES DE MENOR FRECUENCIA DEBIDO A SU VIDA ÚTIL Y SUS FUNCIONES OPERATIVAS COTIDIANAS. SOBRESALEN PRODUCTOS COMO VEHICULOS, EQUIPOS INFORMATICOS Y CONSUMIBLES DE IMPRESIÓN, LOS CUALES SON ALTAMENTE DEMANDADOS DE FORMA RECURRENTE.

2.2 REPRESENTACIÓN INSTITUCIONAL

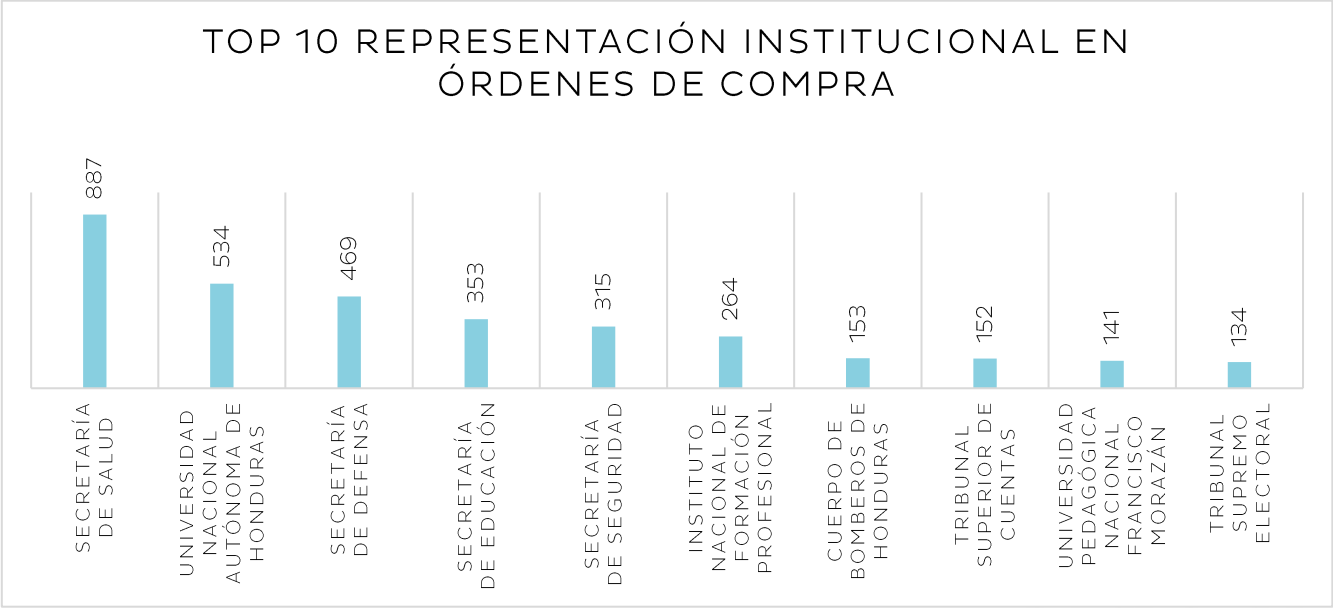

DURANTE EL AÑO 2025, ESTAS INSTITUCIONES CONCENTRARON UNA PARTICIPACIÓN DESTACADA EN EL USO DEL MÓDULO DE CATÁLOGOS ELECTRÓNICOS, GENERANDO EN CONJUNTO 3402 ÓRDENES DE COMPRA, LO QUE REPRESENTA APROXIMADAMENTE EL 50 % DEL TOTAL DE 6855 ÓRDENES EMITIDAS EN EL PERÍODO ANALIZADO. ESTE DATO CONFIRMA NO SOLO EL COMPROMISO SOSTENIDO DE ESTAS INSTITUCIONES CON LOS MECANISMOS DE COMPRA SIMPLIFICADA, SINO TAMBIÉN EL NIVEL DE ADOPCIÓN Y CONSOLIDACIÓN DEL MODELO DE CATÁLOGO ELECTRÓNICO COMO UNA HERRAMIENTA ESTRATÉGICA PARA UNA GESTIÓN PÚBLICA MÁS ÁGIL, EFICIENTE Y TRANSPARENTE.

EL AVANCE SOSTENIDO EN EL USO DE ESTA HERRAMIENTA POR PARTE DE INSTITUCIONES CLAVES DEL ESTADO DEMUESTRA EL POTENCIAL TRANSFORMADOR DEL MODELO DE CATÁLOGOS ELECTRÓNICOS, TANTO EN TÉRMINOS DE EFICIENCIA OPERATIVA COMO EN LA MEJORA DEL GASTO PÚBLICO.

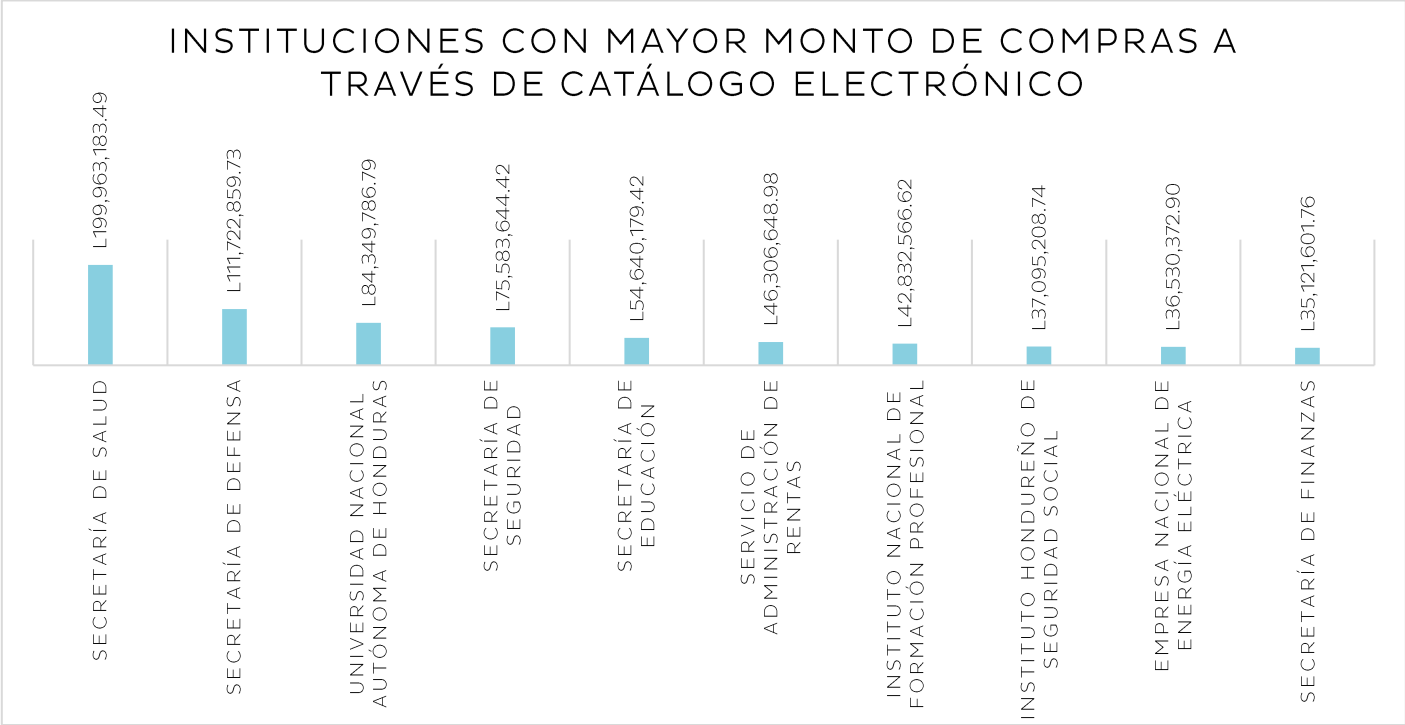

EL ANÁLISIS IDENTIFICA A LAS INSTITUCIONES QUE CONCENTRARON EL 58 % DEL TOTAL GENERADO EN ÓRDENES DE COMPRA DURANTE EL AÑO 2025. ESTE PORCENTAJE CORRESPONDE A LA PARTICIPACIÓN ACUMULADA DE DICHAS INSTITUCIONES DENTRO DEL TOTAL GENERAL. A SU VEZ, EL MONTO TOTAL DE ÓRDENES DE COMPRA EMITIDAS POR TODAS LAS INSTITUCIONES SUPERA LOS 1,257 MILLONES (MIL DOSCIENTOS CINCUENTA Y SIETE MILLONES). ES IMPORTANTE PRECISAR QUE ESTOS VALORES SE REFIEREN EXCLUSIVAMENTE A LAS ÓRDENES REGISTRADAS EN EL MÓDULO, CUYA EJECUCIÓN FINANCIERA ESTÁ SUJETA A LOS TECHOS PRESUPUESTARIOS ASIGNADOS POR LA SECRETARÍA DE FINANZAS. ASIMISMO, EL MONTO GLOBAL NO NECESARIAMENTE GUARDA UNA RELACIÓN DIRECTA CON EL NÚMERO DE ÓRDENES EMITIDAS, YA QUE CIERTAS ADQUISICIONES —COMO VEHÍCULOS O EQUIPAMIENTO INSTITUCIONAL— IMPLICAN INVERSIONES UNITARIAS DE MAYOR MAGNITUD.



ESTE GRÁFICO REPRESENTA LAS INSTITUCIONES CON MAYOR VOLUMEN DE BIENES ADQUIRIDOS EN LOS CATÁLOGOS ELECTRÓNICOS, CABE RECALCAR QUE ALGUNOS CATÁLOGOS ELECTRÓNICOS FUERON INHABILITADOS EN DIFERENTES MESES DEL AÑO COMO SER CONSUMIBLES TINTAS Y TONERS QUE EN LA GRÁFICA SE PUEDE VER REFLEJADA DOS VECES DEBIDO A QUE EL PRIMERO (2022) SE HABILITO EN JULIO DEL 2023 Y CERRO EN JULIO 2025, LUEGO SE HABILITO EN EL MES DE NOVIEMBRE (2025). SEGUIDO POR EL CATÁLOGO DE LLANTAS PARA TODO TIPO DE VEHÍCULOS QUE SE HABILITO EN AGOSTO (2023) Y CERRO EL MES DE AGOSTO (2025), A LA FECHA DE ENERO (2026) SE ENCUENTRA HABILITADO. AL IGUAL QUE MATERIALES DE LIMPIEZA Y ASEO QUE CERRO EL MES DE AGOSTO (2025), PAPELERÍA Y ÚTILES DE OFICINA QUE CERRO EL MES DE SEPTIEMBRE. LAS INSTITUCIONES REPRESENTADAS EN LA GRÁFICA CONCENTRAN EN CONJUNTO **1,436,059** UNIDADES, LO QUE REPRESENTA APROXIMADAMENTE EL **42%** DEL TOTAL DE BIENES ADQUIRIDOS **3,398,118** UNIDADES MEDIANTE CATÁLOGO ELECTRÓNICO EN EL AÑO 2025.

2.3 PARTICIPACIÓN DE PROVEEDORES EN CATÁLOGOS ELECTRÓNICOS

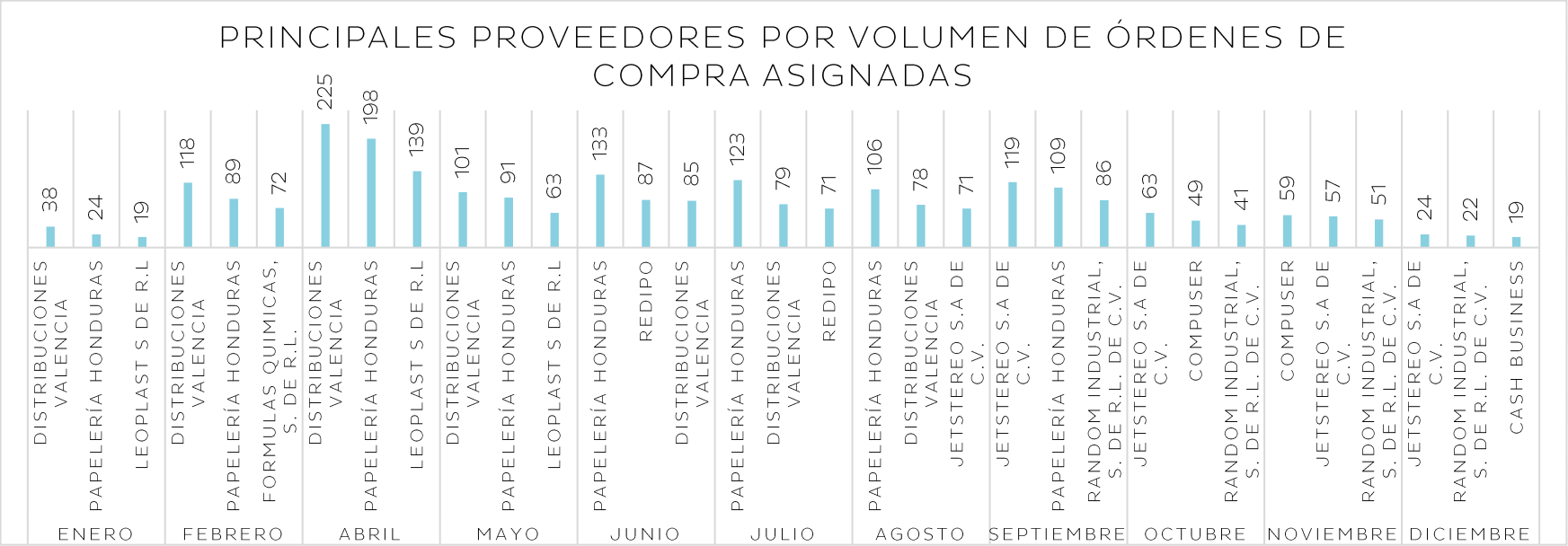

CON EL FIRME COMPROMISO DE CONSTRUIR UN SISTEMA DE ADQUISICIONES MÁS EQUITATIVO Y TRANSPARENTE, LA ONCAE HA INICIADO PROCESOS DE ACTUALIZACIÓN Y OPTIMIZACIÓN DE LOS CATÁLOGOS ELECTRÓNICOS, ORIENTADOS A FOMENTAR UNA MAYOR DIVERSIDAD DE PROVEEDORES, AMPLIAR LAS OPORTUNIDADES DE PARTICIPACIÓN Y GENERAR CONDICIONES MÁS COMPETITIVAS. PODEMOS OBSERVAR UNA ALTA CONCENTRACIÓN DE ORDENES DE COMPRA EN POCOS PROVEEDORES, CON UNA ROTACIÓN MENSUAL DONDE PREDOMINAN ALGUNOS PROVEEDORES, ESTO PODRÍA DEBERSE A LA ALTA CAPACIDAD OPERATIVA ENTRE OTROS. EL COMPORTAMIENTO REVELA PICOS MARCADOS A MITAD DE AÑO Y UNA DESACELERACIÓN PROGRESIVA HACIA EL CIERRE FISCAL.

LOS PROVEEDORES MOSTRADOS EN EL GRAFICO CONCENTRARON EL 70% DE LAS ÓRDENES DE COMPRA EMITIDAS A TRAVÉS DEL MÓDULO DE CATÁLOGOS ELECTRÓNICOS, EQUIVALENTE A UN TOTAL DE 2709 ÓRDENES, LO QUE EXPONE LA NECESIDAD DE SEGUIR AVANZANDO HACIA UN MODELO QUE GARANTICE UNA DISTRIBUCIÓN MÁS EQUILIBRADA DEL MERCADO, PROMOVIENDO LA SOSTENIBILIDAD Y EFICIENCIA DEL SISTEMA NACIONAL DE CONTRATACIONES PÚBLICAS.

PROVEEDORES CON MAYOR REPRESENTACIÓN FINANCIERA MENSUAL EN EL MÓDULO DE CATÁLOGOS ELECTRÓNICOS



LAS ÓRDENES DE COMPRA GENERADAS ALCANZARON UN MONTO DE MAS DE 1,257 MILLONES (MIL DOSCIENTOS CINCUENTA Y SIETE MILLONES) DE LOS CUALES L796 MILLONES SE CONCENTRARON EN LOS TRES PROVEEDORES CON MAYOR REPRESENTACIÓN MENSUAL, ESTO EQUIVALE AL 63% DEL MONTO TOTAL.

ESTOS VALORES PROYECTAN ÚNICAMENTE EL REGISTRO DE ÓRDENES DE COMPRA Y NO DEBEN INTERPRETARSE COMO PAGOS EFECTIVAMENTE REALIZADOS, LOS CUALES ESTÁN SUJETOS A LOS TECHOS PRESUPUESTARIOS Y A LA PROGRAMACIÓN DE LA SECRETARÍA DE FINANZAS (SEFIN) A TRAVÉS DE LA CUENTA ÚNICA DEL TESORO (CUT).

CON EL FIRME COMPROMISO DE CONSTRUIR UN SISTEMA DE ADQUISICIONES MÁS EQUITATIVO Y TRANSPARENTE, LA ONCAE HA INICIADO PROCESOS DE ACTUALIZACIÓN Y OPTIMIZACIÓN DE LOS CATÁLOGOS ELECTRÓNICOS, ORIENTADOS A FOMENTAR UNA MAYOR DIVERSIDAD DE PROVEEDORES, AMPLIAR LAS OPORTUNIDADES DE PARTICIPACIÓN Y GENERAR CONDICIONES MÁS COMPETITIVAS.

DURANTE EL AÑO 2025, CINCO PROVEEDORES CONCENTRARON EL **62%** DE LAS ÓRDENES DE COMPRA EMITIDAS A TRAVÉS DEL MÓDULO DE CATÁLOGOS ELECTRÓNICOS, EQUIVALENTE A UN TOTAL ANUAL DE **3,398,118** ÓRDENES, LO QUE DESTACA LA NECESIDAD DE SEGUIR AVANZANDO HACIA UN MODELO QUE GARANTICE UNA DISTRIBUCIÓN MÁS EQUILIBRADA DEL MERCADO, PROMOVIENDO LA SOSTENIBILIDAD Y EFICIENCIA DEL SISTEMA NACIONAL DE CONTRATACIONES PÚBLICAS.

2.4 REPRESENTACION DE CLASIFICACIÓN DE GASTO EN CATÁLOGOS ELECTRÓNICOS

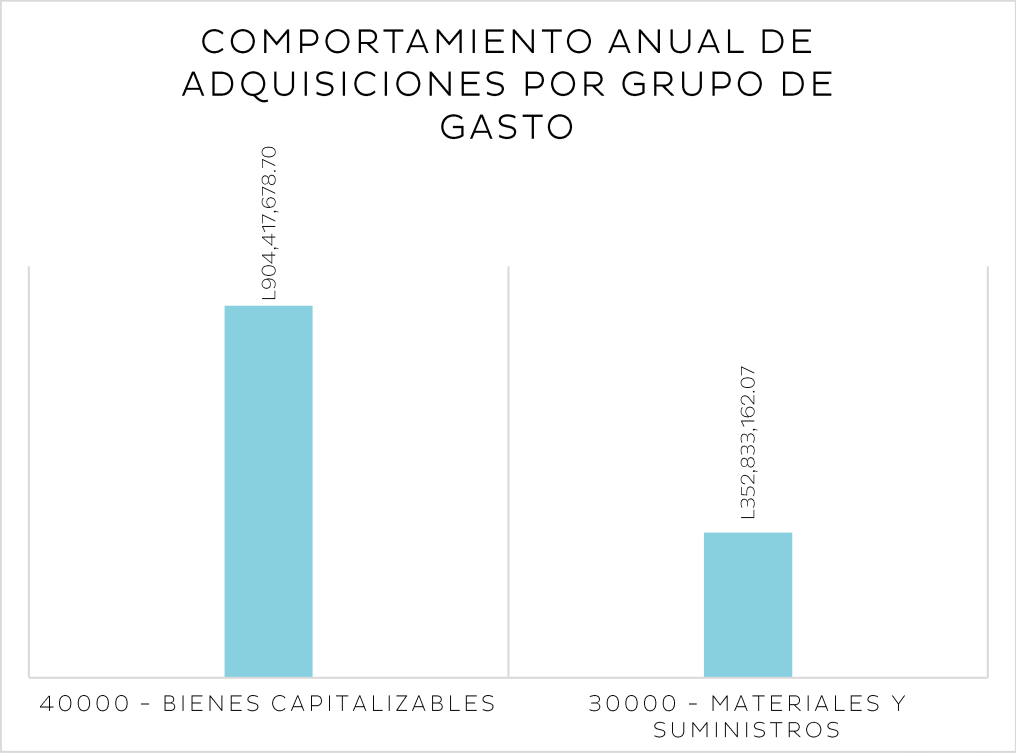

LAS ÓRDENES DE COMPRA GENERADAS A TRAVÉS DEL MÓDULO DE CATÁLOGOS ELECTRÓNICOS ARROJAN UNA PREDOMINANCIA DEL GRUPO DE GASTO 40000 – BIENES CAPITALIZABLES MOSTRÓ UN COMPORTAMIENTO ASCENDENTE DEL **72%** DEL TOTAL ANUAL VINCULADO A ADQUISICIONES ESTRATÉGICAS COMO VEHÍCULOS Y EQUIPO DE CÓMPUTO.

EL GRUPO 30000 – MATERIALES Y SUMINISTROS, QUE REPRESENTÓ MÁS DEL **20 %** DEL TOTAL. ESTA TENDENCIA SE DEBE A QUE SOLO EL CATALOGO DE TINTAS Y TONERS SE HABILITO EN EL MES DE NOVIEMBRE Y DOS CATÁLOGOS COMO SER PAPELERÍA Y ÚTILES DE OFICINA Y LLANTAS PARA TODO TIPO DE VEHÍCULO NO ESTÁN HABILITADOS.

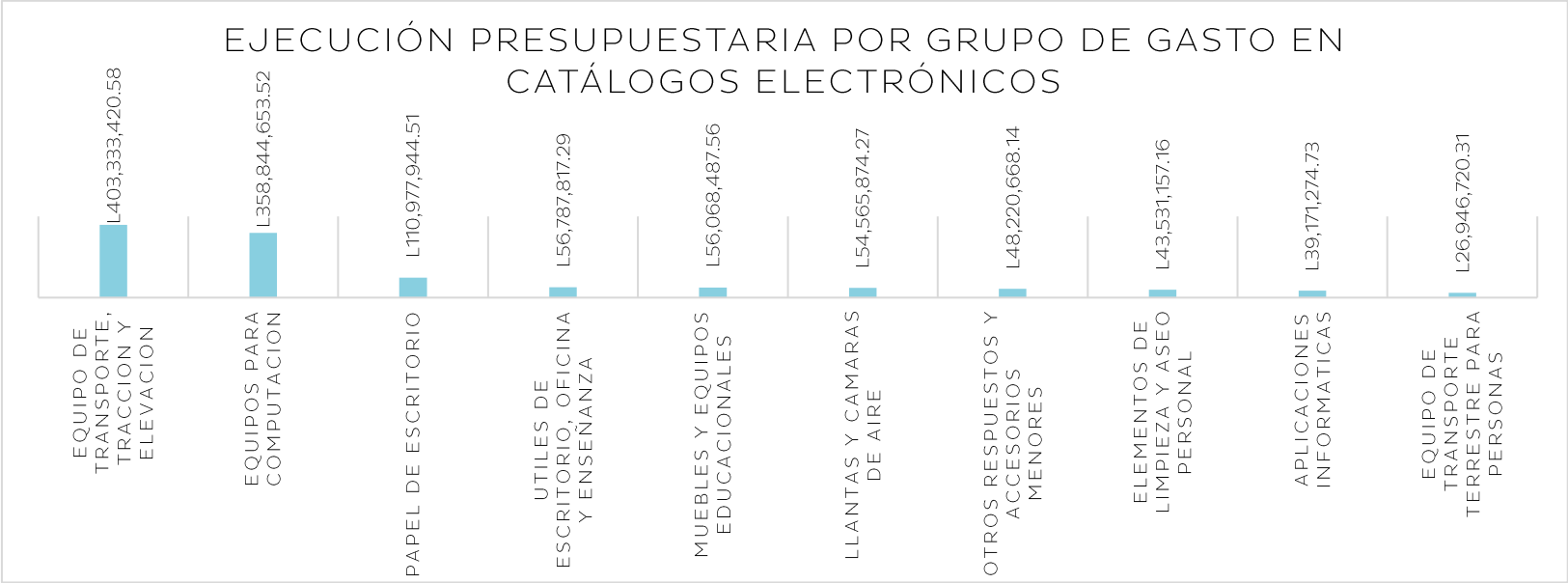

LA EJECUCIÓN PRESUPUESTARIA MEDIANTE LA MODALIDAD DE CATÁLOGOS ELECTRÓNICOS EN LOS DIEZ PRINCIPALES OBJETOS DE GASTO ALCANZÓ **L1,198 MILLONES**, LO QUE REPRESENTA EL **95 % DEL TOTAL**, DESTACANDO UNA GESTIÓN DEL GASTO PÚBLICO MÁS ÁGIL, EFICIENTE Y CONTROLADA EN COMPARACIÓN CON LAS MODALIDADES TRADICIONALES.

LOS GRUPOS CON MAYOR NIVEL DE EJECUCIÓN FUERON **EQUIPO DE TRANSPORTE** Y **EQUIPOS DE COMPUTACIÓN**, SIENDO EL PRIMERO EL DE MAYOR PESO, CON UN **32 % DEL TOTAL ADQUIRIDO A TRAVÉS DE CATÁLOGOS ELECTRÓNICOS**. LE SIGUEN LOS EQUIPOS DE COMPUTACIÓN, LO QUE INDICA UNA FUERTE INVERSIÓN EN LA **TRANSFORMACIÓN DIGITAL, LA MODERNIZACIÓN TECNOLÓGICA Y EL FORTALECIMIENTO INSTITUCIONAL**, CONSOLIDANDO HERRAMIENTAS CLAVE PARA UNA GESTIÓN PÚBLICA MÁS EFICIENTE Y ORIENTADA A RESULTADOS.

ESTE COMPORTAMIENTO SEÑALA QUE LOS CATÁLOGOS ELECTRÓNICOS PERMITEN UN MAYOR CONTROL SOBRE LA ASIGNACIÓN Y EJECUCIÓN DE RECURSOS PÚBLICOS. ASIMISMO, ESTA MODALIDAD REDUCE LA DISCRECIONALIDAD EN LA TOMA DE DECISIONES, PROMOVIENDO MAYOR TRANSPARENCIA Y RACIONALIDAD FINANCIERA.

CONCLUSIONES

DURANTE EL AÑO 2025, LA MODALIDAD DE CATÁLOGOS ELECTRÓNICOS SE CONSOLIDÓ COMO UNA HERRAMIENTA ESTRATÉGICA PARA AGILIZAR LAS ADQUISICIONES PÚBLICAS, PROMOVIENDO PROCESOS MÁS EFICIENTES, TRANSPARENTES Y ALINEADOS CON LAS PRIORIDADES INSTITUCIONALES. SU IMPLEMENTACIÓN PERMITIÓ A LAS ENTIDADES CONTRATANTES ATENDER OPORTUNAMENTE SUS NECESIDADES OPERATIVAS MEDIANTE ÓRDENES DE COMPRA POR UN VALOR GLOBAL QUE EXPONE TANTO LA CRECIENTE CONFIANZA EN ESTE INSTRUMENTO COMO SU APORTE SIGNIFICATIVO A LA EFICIENCIA DEL GASTO PÚBLICO.

EL ANÁLISIS DETALLADO POR INSTITUCIONES, PROVEEDORES Y GRUPOS DE GASTO CONFIRMA PATRONES DE COMPORTAMIENTO RELEVANTES PARA LA MEJORA CONTINUA DEL SISTEMA. ALGUNAS INSTITUCIONES CON ALTA CARGA OPERATIVA CONCENTRAN GRAN PARTE DE LA EJECUCIÓN, MIENTRAS QUE DETERMINADOS PROVEEDORES SE POSICIONAN RECURRENTEMENTE COMO ACTORES CLAVE, ESPECIALMENTE EN RUBROS DE SUMINISTROS Y BIENES CAPITALIZABLES. ESTE FENÓMENO RESALTA TANTO LA EFECTIVIDAD DEL CATÁLOGO COMO LA NECESIDAD DE CONTINUAR PROMOVIENDO UNA OFERTA MÁS DIVERSA, COMPETITIVA E INCLUSIVA.

LA ONCAE, EN SU ROL DE ENTE RECTOR, AVANZA DECIDIDAMENTE EN PROCESOS DE ACTUALIZACIÓN, AMPLIACIÓN Y MEJORA DE LOS CATÁLOGOS ELECTRÓNICOS, PRIORIZANDO LA PARTICIPACIÓN DE NUEVOS ACTORES, LA MODERNIZACIÓN DE PRODUCTOS Y LA CALIDAD DE LA OFERTA. ESTOS ESFUERZOS ESTÁN ORIENTADOS A GARANTIZAR MEJORES CONDICIONES DE COMPRA PARA EL ESTADO, REDUCIR TIEMPOS ADMINISTRATIVOS Y FORTALECER LA PLANIFICACIÓN, EL CONTROL DEL GASTO Y LA SOSTENIBILIDAD INSTITUCIONAL.

ESTE IMPULSO SE ENMARCA EN LOS COMPROMISOS DEL **GOBIERNO DE LA PRESIDENTA XIOMARA CASTRO** CON UNA GESTIÓN PÚBLICA MÁS EFICIENTE, TRANSPARENTE Y CENTRADA EN EL BIENESTAR CIUDADANO. LA CONSOLIDACIÓN DE LOS CATÁLOGOS ELECTRÓNICOS COMO PILAR DEL SISTEMA DE ADQUISICIONES ES UN PASO SIGNIFICATIVO HACIA UN MODELO DE CONTRATACIÓN PÚBLICA MÁS MODERNO, PARTICIPATIVO Y ORIENTADO A RESULTADOS.

SECCIÓN III
PLATAFORMA HONDUCOMPRAS
TRANSPARENCIA Y GESTIÓN A TRAVÉS DE HONDUCOMPRAS

LA PLATAFORMA HONDUCOMPRAS ES EL SISTEMA ELECTRÓNICO MEDIANTE EL CUAL LAS INSTITUCIONES PÚBLICAS DEBEN PUBLICAR TODOS LOS PROCESOS DE ADQUISICIÓN QUE REALICEN CONFORME A LO ESTABLECIDO EN EL DECRETO LEGISLATIVO NO. 010-2005. ESTE INSTRUMENTO NO SOLO GARANTIZA EL ACCESO PÚBLICO A LA INFORMACIÓN, SINO QUE PERMITE LA TRAZABILIDAD COMPLETA DE CADA PROCEDIMIENTO DE CONTRATACIÓN, DESDE SU PLANIFICACIÓN HASTA LA ADJUDICACIÓN, FACILITANDO EL CONTROL CIUDADANO Y LA RENDICIÓN DE CUENTAS.

DURANTE EL AÑO 2025, MÁS DE 130 INSTITUCIONES PÚBLICAS UTILIZARON ACTIVAMENTE EL MÓDULO **HONDUCOMPRAS**, EVIDENCIANDO UN COMPROMISO CRECIENTE CON LA TRANSPARENCIA INSTITUCIONAL Y EL CUMPLIMIENTO DE LA NORMATIVA VIGENTE. A TRAVÉS DE LA PLATAFORMA SE GESTIONARON MÁS DE **80,000 PROCESOS DE CONTRATACIÓN**, CUBRIENDO MÚLTIPLES MODALIDADES Y ABARCANDO DIVERSAS ETAPAS DEL CICLO CONTRACTUAL.

EL DETALLE POR MODALIDAD MUESTRA UNA PREDOMINANCIA DE COMPRAS MENORES, LO CUAL ES COHERENTE CON LA NATURALEZA OPERATIVA DEL ESTADO Y LA NECESIDAD DE RESPONDER DE FORMA ÁGIL A LAS DEMANDAS DE LAS INSTITUCIONES. NO OBSTANTE, TAMBIÉN SE REGISTRARON PROCESOS DE LICITACIÓN PÚBLICA Y CONCURSOS, MOSTRANDO UN USO DIVERSO DE LOS MECANISMOS DISPONIBLES.

EL USO ADECUADO DE HONDUCOMPRAS ESTÁ ALINEADO CON LOS PRINCIPIOS DE TRANSPARENCIA, PUBLICIDAD, LEGALIDAD Y RENDICIÓN DE CUENTAS ESTABLECIDOS EN LA LEY DE CONTRATACIÓN DEL ESTADO Y SU REGLAMENTO. ONCAE, COMO ENTE RECTOR, HA INTENSIFICADO LOS PROCESOS DE CAPACITACIÓN, ACOMPAÑAMIENTO TÉCNICO Y MONITOREO INSTITUCIONAL PARA ASEGURAR UNA MAYOR COBERTURA DEL SISTEMA Y TRABAJA ACTIVAMENTE EN EL DISEÑO DE UNA NUEVA VERSIÓN MODERNIZADA DE LA PLATAFORMA, QUE PERMITIRÁ MAYOR INTEGRACIÓN CON SISTEMAS FINANCIEROS, INTEROPERABILIDAD CON BASES DE DATOS PÚBLICAS Y GESTIÓN TRANSACCIONAL DE LOS PROCEDIMIENTOS.

3.1. ANÁLISIS GENERAL DE PROCESOS PUBLICADOS

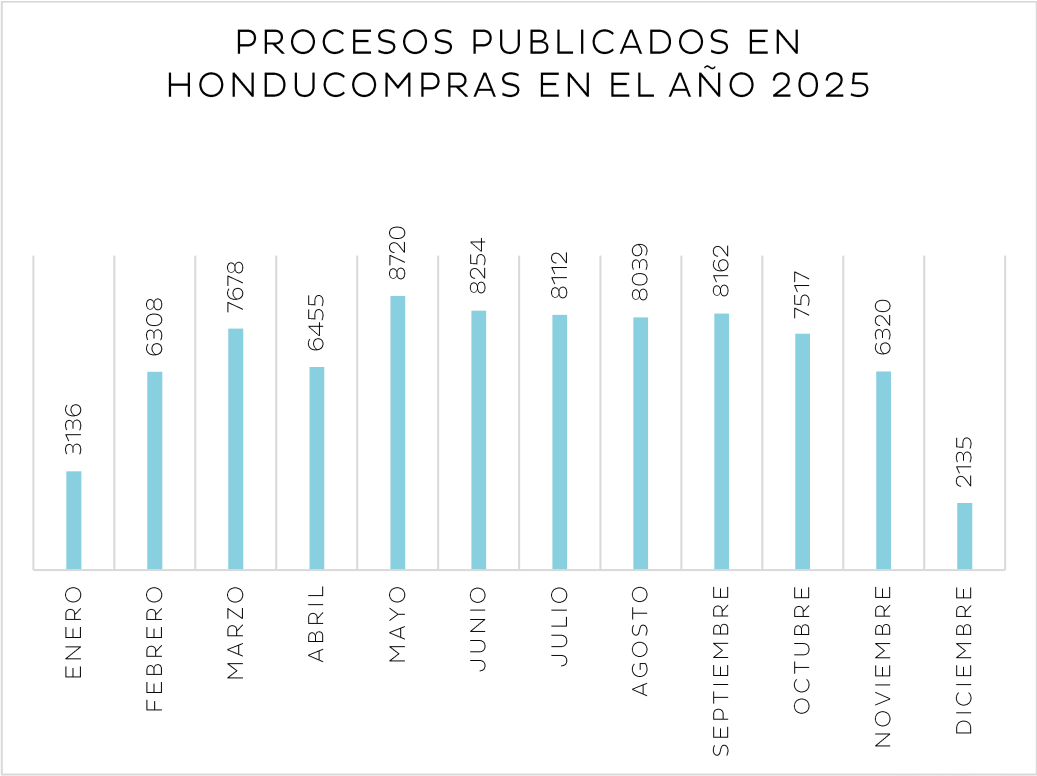

EN EL AÑO 2025, UN TOTAL DE **80,836** PROCESOS DE CONTRATACIÓN FUERON PUBLICADOS POR MÁS DE 130 INSTITUCIONES A TRAVÉS DE LA PLATAFORMA HONDUCOMPRAS. MAYO DESTACÓ COMO EL MES CON MAYOR ACTIVIDAD, REPRESENTANDO APROXIMADAMENTE EL 11% DEL TOTAL, SEGUIDO POR JUNIO Y SEPTIEMBRE RESPECTIVAMENTE. ESTE COMPORTAMIENTO EVIDENCIA UNA DINÁMICA INSTITUCIONAL COMPROMETIDA CON LA TRANSPARENCIA Y EL CUMPLIMIENTO DE LOS PRINCIPIOS DE PUBLICIDAD, LIBRE COMPETENCIA Y RENDICIÓN DE CUENTAS, FORTALECIENDO ASÍ EL SISTEMA NACIONAL DE CONTRATACIONES PÚBLICAS Y GENERANDO MAYOR CONFIANZA CIUDADANA EN LA GESTIÓN DEL ESTADO.

ANÁLISIS GENERAL FINANCIERO

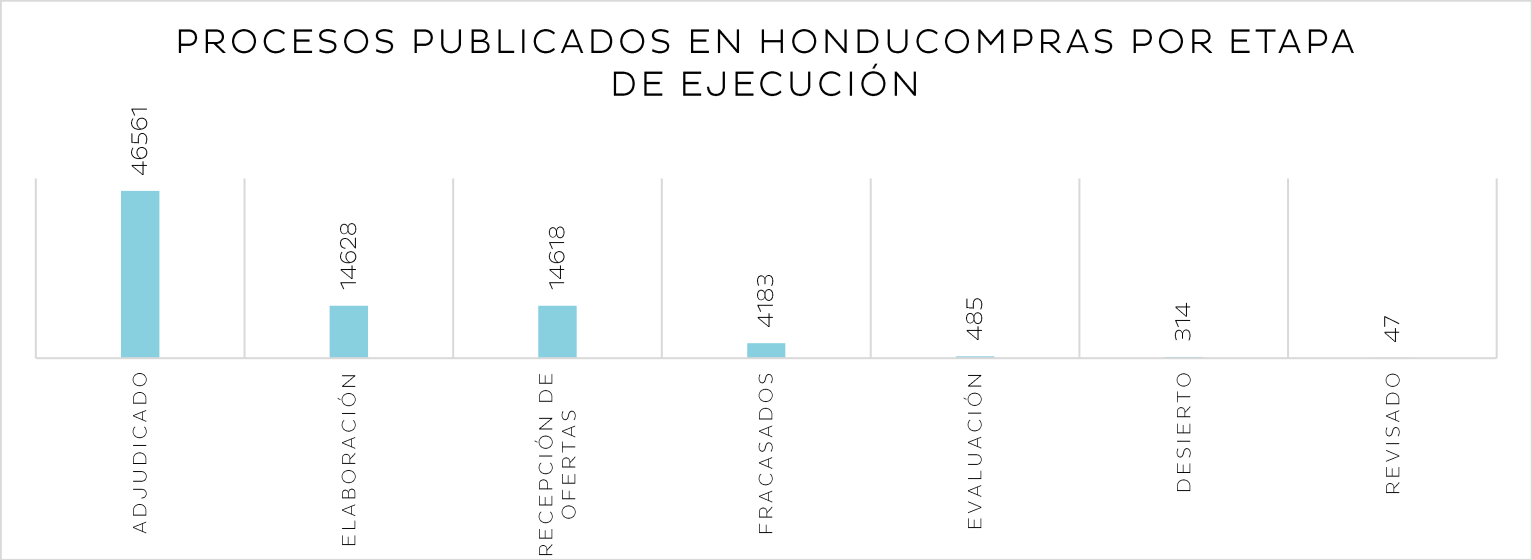

LA PLATAFORMA HONDUCOMPRAS PROYECTO UN TOTAL **80,836 EN EL AÑO** 2025. DESTACA LA ETAPA DE ADJUDICADO CON 46,561 PROCESOS, EQUIVALENTE AL 58%, LO QUE SIGNIFICA UN ALTO INDICADOR DE EFECTIVIDAD DEL SISTEMA DE COMPRAS PÚBLICAS. SEGUIDO DE LA ETAPA DE ELABORACIÓN CON 14,628 PROCESOS, PROPORCIONAL AL 18%, LA ETAPA DE ELABORACIÓN DONDE LAS INSTITUCIONES DEFINEN ESPECIFICACIONES TÉCNICAS, PRESUPUESTOS Y CONDICIONES DEL PROCESO, ESTA ETAPA ES MUY IMPORTANTE PARA QUE LOS PROCESOS NO TERMINEN EN ETAPA FRACASADA O DESIERTA.

POR OTRO LADO, AUNQUE LA EXPECTATIVA SIEMPRE ES LOGRAR LA ADJUDICACIÓN DE LA TOTALIDAD DE PROCESOS, CIRCUNSTANCIAS EXTERNAS COMO LA AUSENCIA DE OFERTAS QUE CUMPLAN CON LAS CONDICIONES SOLICITADAS, CAMBIOS DE PRIORIDADES INSTITUCIONALES, PUEDEN DERIVAR EN QUE CIERTOS PROCESOS SEAN DECLARADOS DESIERTOS O FRACASADOS. ESTO NO NECESARIAMENTE IMPLICA INEFICIENCIA EN LA GESTIÓN PÚBLICA, SINO QUE SEÑALA ÁREAS IMPORTANTES PARA MEJORAR LA PLANIFICACIÓN INSTITUCIONAL, LA PRECISIÓN TÉCNICA EN ESPECIFICACIONES O LA REALIZACIÓN DE ESTUDIOS DE MERCADO MÁS PROFUNDOS, CON EL OBJETIVO DE OPTIMIZAR CONTINUAMENTE EL DESEMPEÑO DEL SISTEMA NACIONAL DE CONTRATACIONES PÚBLICAS.

DURANTE EL AÑO 2025, LAS INSTITUCIONES PÚBLICAS REALIZARON CONTRATACIONES MEDIANTE DIFERENTES MODALIDADES, MOSTRANDO UN CLARO PREDOMINIO DE LA COMPRA MENOR, CON MÁS DEL 93% DEL TOTAL DE PROCESOS REGISTRADOS. ESTE COMPORTAMIENTO PONE EN MANIFIESTO UNA TENDENCIA PREDOMINANTE EN LOS PROCESOS ÁGILES Y DE MENOR CUANTÍA. POR OTRA PARTE, RESULTA IMPORTANTE RESALTAR QUE MODALIDADES COMO **LICITACIÓN PÚBLICA NACIONAL**, **LICITACIÓN PRIVADA** Y **CONCURSO PÚBLICO** TAMBIÉN TUVIERON UN PAPEL RELEVANTE, DEMOSTRANDO EL COMPROMISO INSTITUCIONAL POR FOMENTAR LA TRANSPARENCIA, LA PUBLICIDAD Y LA LIBRE COMPETENCIA EN LA CONTRATACIÓN PÚBLICA.

EN ESTE PERIODO ESPECÍFICO, SECRETARÍAS CLAVES EJECUTARON CONTRATACIONES DIRECTAS RESPALDADAS POR DECRETOS EJECUTIVOS (PCM), DERIVADAS DE SITUACIONES EXCEPCIONALES, EMERGENCIAS O GESTIÓN DE RIESGOS, PUBLICANDO DICHOS PROCESOS EN HONDUCOMPRAS PARA ASEGURAR EL CUMPLIMIENTO NORMATIVO Y LOS PRINCIPIOS FUNDAMENTALES DE TRANSPARENCIA. ES RELEVANTE SEÑALAR QUE, AUNQUE ESTA MODALIDAD SUELE ATRAER ATENCIÓN PÚBLICA, REPRESENTA ÚNICAMENTE UNA FRACCIÓN MENOR DEL TOTAL DE PROCEDIMIENTOS REALIZADOS, CONFIRMANDO ASÍ LA VIGENCIA DE PRÁCTICAS SÓLIDAS Y TRANSPARENTES EN EL SISTEMA NACIONAL DE CONTRATACIONES PÚBLICAS.

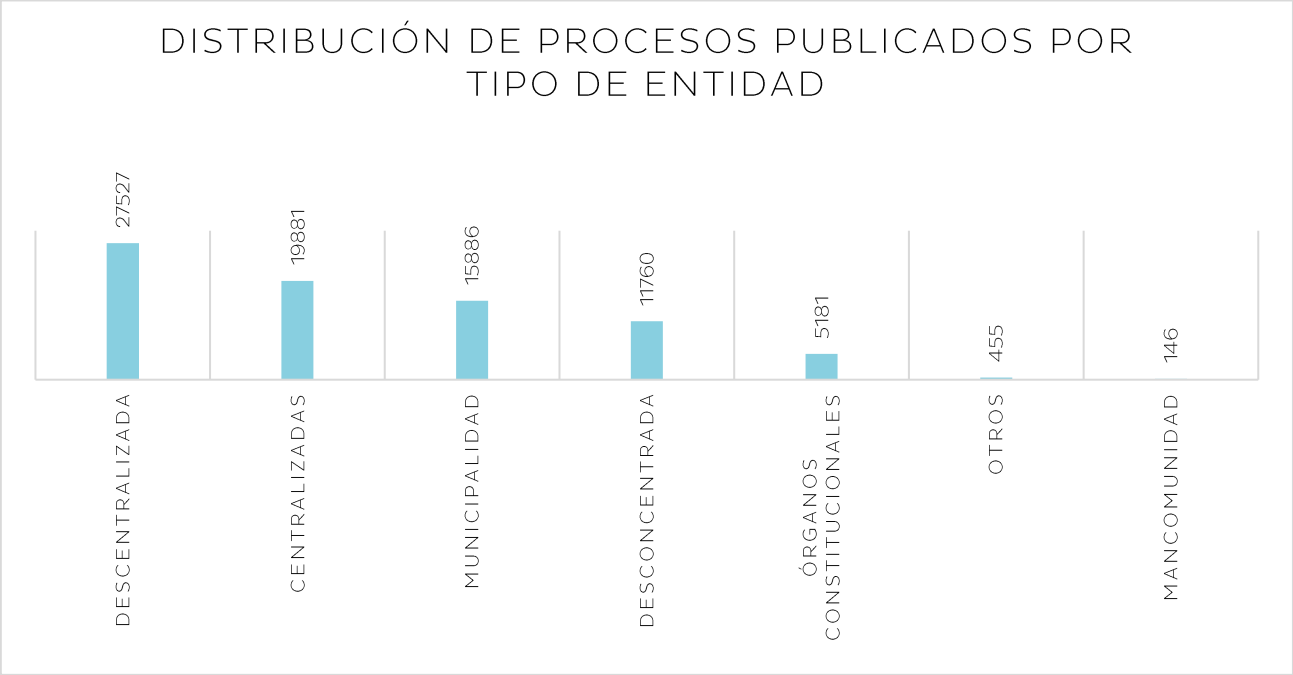

DURANTE EL AÑO 2025, LA DISTRIBUCIÓN DE PROCESOS PUBLICADOS EN EL MÓDULO HONDUCOMPRAS REFLEJÓ UN PREDOMINIO SIGNIFICATIVO DE LAS INSTITUCIONES DESCENTRALIZADAS Y CENTRALIZADAS, REPRESENTANDO EL 34% Y 25% RESPECTIVAMENTE DEL TOTAL ANUAL.

LAS MUNICIPALIDADES TAMBIÉN TUVIERON UNA PARTICIPACIÓN CONSIDERABLE, REPRESENTANDO UN 20% EN PROMEDIO. LAS ENTIDADES DESCONCENTRADAS CONCENTRAN EL 15%, MIENTRAS QUE LOS ÓRGANOS CONSTITUCIONALES CONSERVARON EL 6%. ESTA DISTRIBUCIÓN INDICA UN USO GENERALIZADO DE LA PLATAFORMA POR DISTINTOS NIVELES INSTITUCIONALES, FORTALECIENDO EL PRINCIPIO DE TRANSPARENCIA Y LA GESTIÓN EFICIENTE DEL GASTO PÚBLICO MEDIANTE PROCESOS DE CONTRATACIÓN QUE CUMPLEN CON LA NORMATIVA VIGENTE.

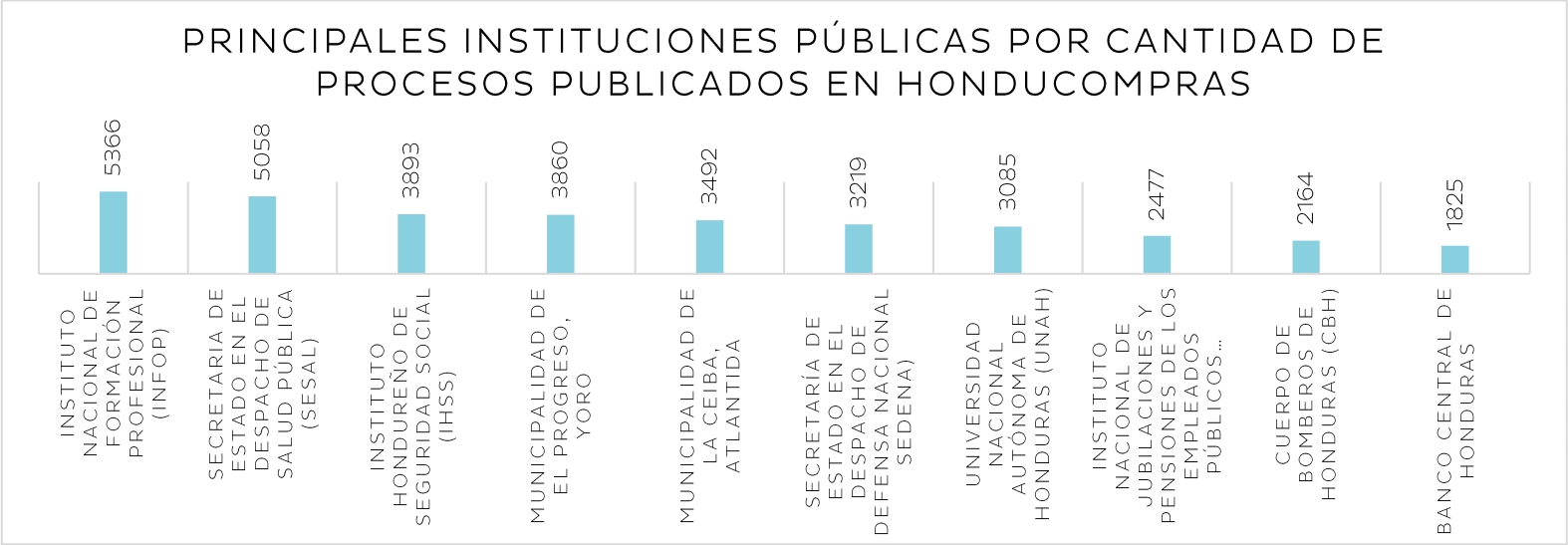

DIEZ INSTITUCIONES CONCENTRARON UN TOTAL DE **34,439** PROCESOS PUBLICADOS EN EL MÓDULO HONDUCOMPRAS, LO QUE REPRESENTA EL 43 % DEL TOTAL ANUAL.

EL INSTITUTO NACIONAL DE FORMACIÓN PROFESIONAL (INFOP) LIDERÓ LA PUBLICACIÓN, MOSTRANDO UNA GESTIÓN ACTIVA DE BIENES Y SERVICIOS ESENCIALES PARA SU FUNCIONAMIENTO. TENIENDO COMO OBJETIVO PRIMORDIAL LA FORMACIÓN Y CAPACITACIÓN EN ASPECTOS TÉCNICOS DE LA JUVENTUD HONDUREÑA. LE SIGUIERON OTRAS INSTITUCIONES Y DIVERSAS MUNICIPALIDADES QUE DESTACAN POR SU DINAMISMO EN LA GESTIÓN DE CONTRATACIONES PÚBLICAS A NIVEL LOCAL. ESTE COMPORTAMIENTO DEMUESTRA UN ESFUERZO INSTITUCIONAL POR GARANTIZAR LA PLANIFICACIÓN, TRAZABILIDAD Y CUMPLIMIENTO NORMATIVO DE LOS PROCESOS, EN LÍNEA CON EL MANDATO DE TRANSPARENCIA Y EFICIENCIA DEL **GOBIERNO DE LA PRESIDENTA XIOMARA CASTRO**.

EL COMPROMISO DEMOSTRADO POR ESTAS ENTIDADES FORTALECE EL ACCESO CIUDADANO A SERVICIOS ESTRATÉGICOS Y REAFIRMA LA IMPORTANCIA DE UN SISTEMA DE COMPRAS PÚBLICAS COMO HERRAMIENTA PARA LA GESTIÓN RESPONSABLE Y ABIERTA DE LOS RECURSOS DEL ESTADO.

3.2. ANÁLISIS GENERAL FINANCIERO

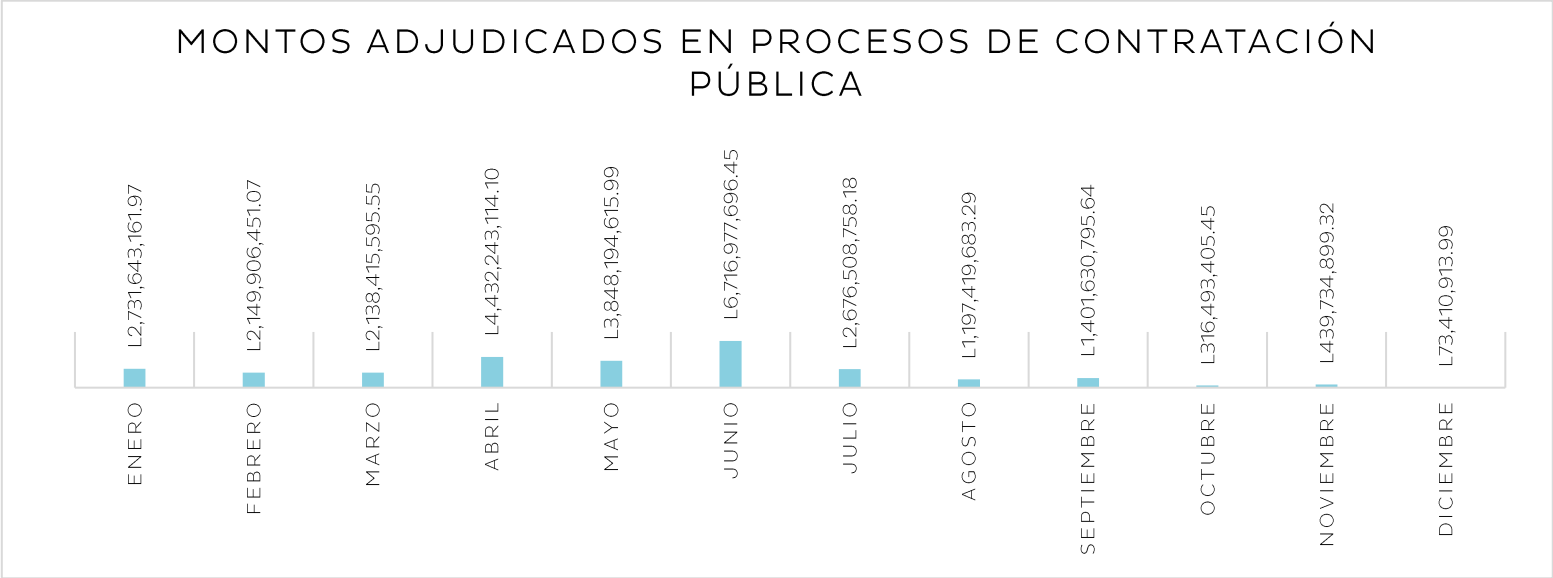

LOS PROCESOS DE CONTRATACIÓN PÚBLICA QUE ALCANZARON LA ETAPA DE ADJUDICACIÓN TOTALIZARON VEINTIOCHO MIL CIENTO VEINTIDÓS MILLONES QUINIENTOS SETENTA Y NUEVE MIL NOVENTA Y UN LEMPIRAS (L28,122,579,091). EL MES DE JUNIO CONCENTRÓ DE FORMA SIGNIFICATIVA EL 24 % DEL MONTO ADJUDICADO ANUAL, MIENTRAS QUE ABRIL Y MAYO REPRESENTARON EL 16% Y 14% RESPECTIVAMENTE. MUCHAS DE ELLAS VINCULADAS A NECESIDADES ESTRATÉGICAS PLANIFICADAS DESDE INICIOS DEL AÑO, LO QUE EXPONE LA IMPORTANCIA DE LA GESTIÓN OPORTUNA DE LOS CRONOGRAMAS INSTITUCIONALES DE CONTRATACIÓN.

LA EJECUCIÓN DE ESTOS RECURSOS ESTÁ SUJETA AL CUMPLIMIENTO DE LOS PROCEDIMIENTOS DE FORMALIZACIÓN CONTRACTUAL Y PAGO A TRAVÉS DE LA CUENTA ÚNICA DEL TESORO (CUT), LO CUAL REQUIERE UNA ARTICULACIÓN EFECTIVA ENTRE LAS INSTITUCIONES CONTRATANTES, LA ONCAE Y LA SECRETARÍA DE FINANZAS PARA ASEGURAR EL IMPACTO ESPERADO EN EL CUMPLIMIENTO DE LOS COMPROMISOS ESTATALES.

CONCLUSIONES DEL BOLETÍN

EL AÑO 2025 LA **OFICINA NORMATIVA DE CONTRATACIÓN Y ADQUISICIONES DEL ESTADO (ONCAE)** HA REAFIRMADO SU ROL ESTRATÉGICO EN EL FORTALECIMIENTO DEL SISTEMA NACIONAL DE CONTRATACIONES PÚBLICAS, ALINEÁNDOSE CON LA VISIÓN DE TRANSPARENCIA, EFICIENCIA Y RENDICIÓN DE CUENTAS IMPULSADA POR EL **GOBIERNO DE LA PRESIDENTA XIOMARA CASTRO.** ESTE AÑO SE HA DESTACADO POR SU DINAMISMO, REGISTRANDO MAS DE 34,000 **PROCESOS EN PACC**, LO QUE PONE EN MANIFIESTO UNA MAYOR ADOPCIÓN Y CONFIANZA INSTITUCIONAL HACIA LOS INSTRUMENTOS TECNOLÓGICOS DISPONIBLES.

LA PLANIFICACIÓN INSTITUCIONAL, REPRESENTADA EN EL **PLAN ANUAL DE COMPRAS Y CONTRATACIONES (PACC)**, HA ALCANZADO UN MONTO ESTIMADO SUPERIOR A LOS L83 MIL MILLONES, EXPONIENDO UN ESFUERZO INSTITUCIONAL CONSOLIDADO POR GARANTIZAR LA EFICIENCIA PRESUPUESTARIA Y LA ALINEACIÓN ESTRATÉGICA CON LOS TECHOS ASIGNADOS POR LA **SECRETARÍA DE FINANZAS (SEFIN).** ESTE EJERCICIO ANTICIPA UN INCREMENTO CONSIDERABLE EN LA ACTIVIDAD DE ADQUISICIONES Y CONTRATACIONES DURANTE LOS ULTIMOS MESES DEL AÑO.

EN CUANTO AL USO DE LOS **CATÁLOGOS ELECTRÓNICOS**, ESTOS SE HAN CONSOLIDADO COMO UNA HERRAMIENTA FUNDAMENTAL EN LA SIMPLIFICACIÓN DE LAS ADQUISICIONES, LOGRANDO GENERAR MÁS DE **6,000 ÓRDENES DE COMPRA** QUE SUPERAN LOS L1,256 MIL MILLONES DURANTE EL AÑO ANALIZADO. ESTE RESULTADO ES UNA MUESTRA CLARA DEL COMPROMISO DEL GOBIERNO CON LA MODERNIZACIÓN ADMINISTRATIVA, LA REDUCCIÓN DE COSTOS OPERATIVOS Y SOBRE TODO LA OPTIMIZACIÓN DEL TIEMPO DEL RECURSO HUMANO, PERMITIENDO A LOS FUNCIONARIOS PÚBLICOS CONCENTRARSE EN ACTIVIDADES ESTRATÉGICAS Y DE ATENCIÓN DIRECTA AL CIUDADANO.

RECONOCIENDO LOS DESAFÍOS ACTUALES LA ONCAE YA ESTÁ IMPLEMENTANDO ACCIONES CONCRETAS PARA DIVERSIFICAR LA OFERTA DE PRODUCTOS, AMPLIAR LA PARTICIPACIÓN DE PROVEEDORES Y PROMOVER MEJORES CONDICIONES COMERCIALES, TODO EN SINTONÍA CON LA POLÍTICA GUBERNAMENTAL DE FOMENTAR LA INCLUSIÓN ECONÓMICA Y LA COMPETITIVIDAD.

LA **PLATAFORMA HONDUCOMPRAS** TAMBIÉN EXPERIMENTÓ UNA GRAN ACTIVIDAD EN ESTE AÑO, REGISTRANDO MÁS DE **80,000 PROCESOS PUBLICADOS**, CON ADJUDICACIONES QUE SUPERARON LOS L28 MIL MILLONES. ESTE DESEMPEÑO EXPONE CLARAMENTE LA IMPORTANCIA ESTRATÉGICA DEL SISTEMA DE CONTRATACIONES PÚBLICAS EN LA ECONOMÍA ESTATAL, ASÍ COMO EL COMPROMISO FIRME DEL GOBIERNO CON LOS PRINCIPIOS DE TRANSPARENCIA, PUBLICIDAD, LIBRE COMPETENCIA Y RENDICIÓN DE CUENTAS.

LA PARTICIPACIÓN DE **MÁS DE 130 INSTITUCIONES** EN LAS DIFERENTES PLATAFORMAS RATIFICA LA CRECIENTE CONFIANZA Y ADOPCIÓN INSTITUCIONAL HACIA MECANISMOS ELECTRÓNICOS Y PROCESOS MÁS TRANSPARENTES.

FINALMENTE, LA ONCAE REITERA SU COMPROMISO CON EL PROCESO DE TRANSFORMACIÓN DEL SISTEMA NACIONAL DE CONTRATACIONES PÚBLICAS MEDIANTE LA INTRODUCCIÓN DE NUEVAS HERRAMIENTAS TECNOLÓGICAS Y ACOMPAÑAMIENTO PERMANENTE A LAS ENTIDADES CONTRATANTES QUE ASEGURA NO SOLO LA LEGALIDAD Y TRANSPARENCIA, SINO TAMBIÉN UNA GESTIÓN PÚBLICA EFICAZ Y RESPONSABLE.

EL ESFUERZO CONJUNTO DEL GOBIERNO DE LA PRESIDENTA XIOMARA CASTRO Y LA ONCAE BUSCA GARANTIZAR BIENES Y SERVICIOS ESENCIALES PARA LA POBLACIÓN, CONSOLIDANDO UN MODELO DE GESTIÓN PÚBLICA TRANSPARENTE, INNOVADOR Y COMPROMETIDO CON EL BIENESTAR COLECTIVO DEL PAÍS.

LA ELABORACIÓN DE ESTE BOLETÍN ES FRUTO DEL COMPROMISO, LA DEDICACIÓN Y EL TRABAJO ARTICULADO DE CADA UNO DE LOS DEPARTAMENTOS QUE CONFORMAN LA OFICINA NORMATIVA DE CONTRATACIÓN Y ADQUISICIONES DEL ESTADO (ONCAE), EN EL MARCO DEL LIDERAZGO DEL GOBIERNO DE LA PRESIDENTA XIOMARA CASTRO.
ESTE DOCUMENTO TRASCIENDE LA PRESENTACIÓN DE CIFRAS: CONSTITUYE UNA MUESTRA DEL ESFUERZO SOSTENIDO POR TRANSFORMAR LA GESTIÓN PÚBLICA DEL PAÍS, FORTALECIENDO LA TRANSPARENCIA, LA EFICIENCIA Y LA RENDICIÓN DE CUENTAS EN LOS PROCESOS DE CONTRATACIÓN, CON EL PROPÓSITO DE GENERAR MAYOR CONFIANZA Y MEJORES RESULTADOS PARA LA CIUDADANÍA.

LAS CONTRATACIONES PÚBLICAS CONSTITUYEN UN EJE TRANSVERSAL FUNDAMENTAL EN LA IMPLEMENTACIÓN DE LAS POLÍTICAS PÚBLICAS DEL ESTADO, EL IMPULSO DEL DESARROLLO ECONÓMICO Y SOCIAL Y LA CONSTRUCCIÓN DE UNA INSTITUCIONALIDAD FUERTE, ÍNTEGRA Y TRANSPARENTE. ES A TRAVÉS DE PROCESOS CLAROS, CIFRAS SÓLIDAS Y DECISIONES INFORMADAS QUE CONTRIBUIMOS A MEJORAR SIGNIFICATIVAMENTE LA CALIDAD DE VIDA DE CADA HONDUREÑA Y HONDUREÑO.

RECONOCEMOS ESPECIALMENTE LA COLABORACIÓN Y EL COMPROMISO DE TODAS LAS INSTITUCIONES DEL ESTADO, CUYA PARTICIPACIÓN PERMITE GENERAR INFORMACIÓN ROBUSTA, OPORTUNA Y DE CALIDAD. ESTAS ESTADÍSTICAS SON FUNDAMENTALES PARA LA ADECUADA TOMA DE DECISIONES, LA PROMOCIÓN DE LA TRANSPARENCIA, LA RENDICIÓN DE CUENTAS Y UN USO RESPONSABLE Y EFICIENTE DE LOS RECURSOS PÚBLICOS EN BENEFICIO DEL PUEBLO HONDUREÑO.

DESDE ONCAE CONTINUAMOS TRABAJANDO INCANSABLEMENTE, CONSCIENTES DE QUE NUESTRA LABOR IMPACTA DIRECTAMENTE EN EL BIENESTAR SOCIAL, LA PROSPERIDAD ECONÓMICA Y LA JUSTICIA SOCIAL QUE NUESTRO PAÍS MERECE.

CON COMPROMISO,

ABG. EDGARDO MEJÍA
DIRECTOR GENERAL
OFICINA NORMATIVA DE CONTRATACIÓN Y ADQUISICIONES DEL ESTADO (ONCAE)