



Transparencia y  
Lucha contra la  
Corrupción

GOBIERNO DE LA REPÚBLICA



HONDURAS

GOBIERNO DE LA REPÚBLICA

# Boletín Estadístico Trimestral de la Gestión de Contrataciones Públicas en Honduras

HONDUCOMPRAS

SEPTIEMBRE 2024



**ANÁLISIS**  
Y ESTADÍSTICA

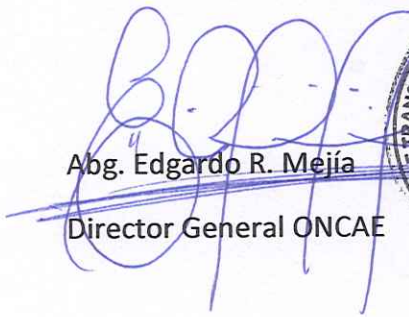


## PRESENTACIÓN

La Oficina Normativa de Contrataciones y Adquisiciones del Estado realiza cada trimestre una revisión de los procesos de la contratación de las Instituciones Obligadas<sup>1</sup> con la finalidad de aumentar la transparencia en las compras públicas y permitir un análisis más profundo de la información obtenida en la plataforma HonduCompras, tanto de la publicación de los procesos como cada una de las etapas hasta la carga contractual.

Para la Presidenta Constitucional de la República, Iris Xiomara Castro Sarmiento, conforme a su PLAN DE GOBIERNO PARA LA REFUNDACIÓN DE LA PATRIA Y CONSTRUCCIÓN DEL ESTADO SOCIALISTA Y DEMOCRÁTICO, es de suma importancia que la ciudadanía esté informada a través de su participación y acceso a la información sobre las funciones gubernamentales y que ello contribuya a restaurar la credibilidad de la institución pública y que sea la población la que avale el accionar a favor del bienestar común.

Además, el acceso de la ciudadanía a la información del Estado creará las herramientas necesarias para impulsar una democracia participativa, superando la tradición electoral como método único de participación en las decisiones estatales.

  
Abg. Edgardo R. Mejía  
Director General ONCAE



<sup>1</sup> Artículo 4 Ley de Transparencia y Acceso a la Información Pública.



## INDICE

1.	MARCO NORMATIVO.....	4
1.1	OFICINA NORMATIVA DE CONTRATACIÓN Y ADQUISICIONES DEL ESTADO - ONCAE.....	4
1.2	MISIÓN.....	4
1.3	VISIÓN.....	4
2.	INTRODUCCIÓN DEL INFORME.....	4
3.	LA NUEVA ONCAE.....	5
4.	GESTIÓN DE COMPRAS DE EL ESTADO DE HONDURAS.....	9
5.	GESTIÓN DE COMPRA SEGÚN MODALIDAD DE CONTRATACIÓN Y TIPO DE CONTRATO.....	13
6.	PROVEEDORES.....	19
7.	PLANIFICACIÓN DE LA GESTIÓN DE COMPRA.....	26
8.	INDICADORES SOBRE LA PRECISIÓN EN LOS PROCESOS DE CONTRATACIONES.....	30
8.1	INDICADOR DE EFICACIA.....	30
8.2	A CONTINUACIÓN, SE PRESENTAN LAS INSTITUCIONES SEGÚN SU TIPO DE CLASIFICACIÓN:.....	31
9.	CONCLUSIONES.....	60
10.	RECOMENDACIONES.....	62



## 1. MARCO NORMATIVO

### 1.1 OFICINA NORMATIVA DE CONTRATACIÓN Y ADQUISICIONES DEL ESTADO - ONCAE

La Oficina Normativa de Contratación y Adquisiciones del Estado (ONCAE), se crea en el Artículo 30 de la Ley de Contratación del Estado, como un “órgano técnico y consultivo del Estado.” Por su naturaleza de órgano técnico, “tendrá la responsabilidad de dictar las normas e instructivos de carácter general para desarrollar y mejorar los sistemas de contratación administrativa en sus aspectos operacionales, técnicos y económicos.” Adicionalmente, como órgano consultivo presta “servicios de asesoría y la coordinación de actividades que orienten y sistematicen los procesos de contratación del sector público.”

### 1.2 MISIÓN

Somos un ente normativo, técnico y consultivo, cuya obligación es dictar normas e instructivos de carácter general que coadyuven al desarrollo de la mejora continua en el sistema de contratación y adquisición pública, tomando en cuenta los aspectos operacionales, técnicos y económicos en los procesos de contratación del sector público.

### 1.3 VISIÓN

Ser un ente con alta credibilidad y compromiso en contribuir al fortalecimiento de los procesos de adquisición y contratación del Estado, mediante los principios de publicidad y transparencia, eficiencia y buen gobierno, mejor valor del dinero, simplificación y economía, innovación tecnológica, igualdad y libre competencia para el aprovechamiento óptimo de los recursos públicos, promoviendo la inclusión mediante alianzas estratégicas con el sector público y privado para compras sostenibles del Estado.

## 2. INTRODUCCIÓN DEL INFORME

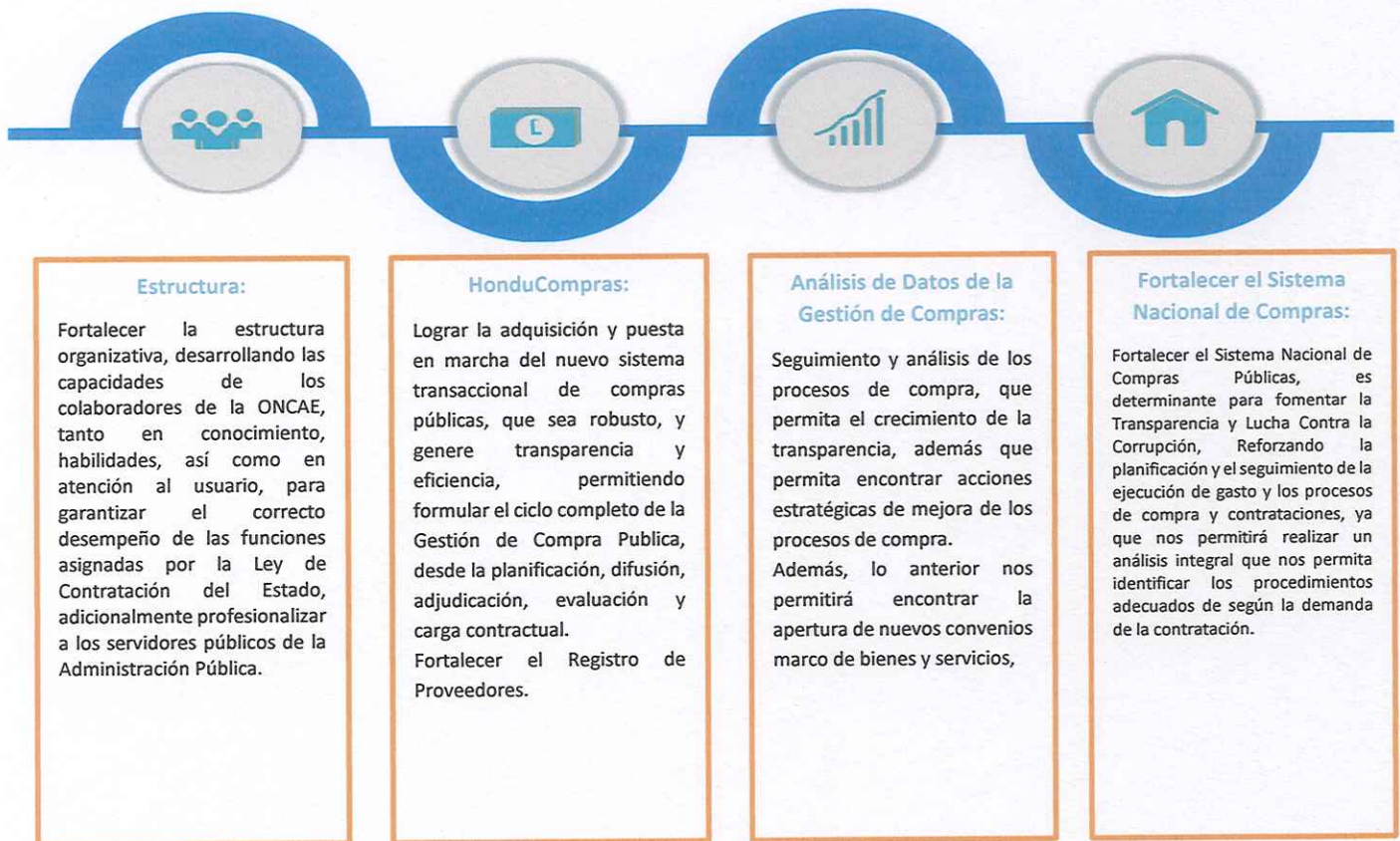
El presente documento es creado mediante la información obtenida en el portal electrónico HonduCompras al 20 de septiembre 2024, mostrará la gestión de compra de las Instituciones de la Administración Pública desglosadas en las Disposiciones Generales de Presupuesto 2024 y las 298 Municipalidades del país que ejecutan fondos públicos según lo publicado portal electrónico HonduCompras como adjudicado.

### 3. LA NUEVA ONCAE.

La estructura de ONCAE está conformada de la siguiente manera:

- A. Asesoría Legal.
- B. Registro de Proveedores.
- C. Gestión de Compras.
- D. Desarrollo de Capacidades.
- E. Informática.

La ONCAE emprendió durante el año 2023 una serie de iniciativas para fortalecer la nueva gestión mostrando una cara más Transparente, Dinámica y Eficiente, de manera que se enfocó en 4 áreas importantes, las cuales detallamos a continuación:



La ONCAE en este año 2024 sigue con un enfoque del plan de gobierno de la Presidenta Iris Xiomara Castro Sarmiento, en ese sentido los esfuerzos se han duplicado para seguir logrando las metas de la Transparencia y Lucha Contra la Corrupción, a continuación, detallamos un breve resumen de los aspectos gestionados:

## Estructura Organizacional

A continuación, se muestra como está formada la estructura organizacional de ONCAE:



### A. Actualización de la estructura operativa de la ONCAE.

La STLCC ha realizado capacitaciones intensivas al personal de la ONCAE, con el objetivo de fortalecer sus capacidades técnicas y que adquieran y/o desarrollen conocimientos y habilidades específicas que les permitan enfrentar los retos institucionales de la gestión de contratación y adquisición.

### B. Convenios Marco.

La STLCC, a través de la ONCAE, sigue analizando la apertura de nuevos catálogos electrónicos que permitan seguir fortaleciendo la tienda electrónica habilitada de manera que todos los compradores públicos tengan la oportunidad de encontrar bienes y servicios.

### C. Plan Anual De Compras y Contrataciones (PACC)

La STLCC, a través de la ONCAE, sigue en su esfuerzo en el cambio de cultura para lograr que las Instituciones de la Administración Pública logren una mejor planificación de su gestión de compras de manera que puedan registrar, programar, publicar, modificar y ejecutar sus compras y adquisiciones de manera eficaz, de manera que puedan lograr una mejor ejecución.

### D. Homologación del Catálogo Único de Bienes y Servicios con los clasificadores presupuestarios.

Siendo este un recurso necesario para la integración del sistema de compras públicas con el sistema financiero público nacional, se conformó la Comisión Técnica Interinstitucional para la vinculación CUBS – OG y la cual



es conformada por la ONCAE, Secretaría de Finanzas y la Dirección Nacional de Bienes Nacionales del Estado, en tal sentido en el 2023 se lanzó la nueva gestión 2024 con el PACC Integrado lo que permite poder planificar y que cada línea de compra publicada en el PACC esté vinculado CUBS con su respectivo Objeto de Gasto.

#### **E. Proceso de Evaluación del Sistema de Compra Pública con metodología MAPS.**

Este proceso, impulsado por la STLCC, a través de la ONCAE, tiene la finalidad de evaluar la calidad y eficiencia de los sistemas de contratación pública, desarrollar estrategias e implementar reformas a nivel normativo, institucional, operativo, de prácticas de mercado y de implementación de estándares internacionales de integridad, transparencia y rendición de cuentas; con el objetivo de que el Gobierno de Honduras pueda mejorar la capacidad de gestión y atención de deficiencias, así como la provisión de información para ser utilizada en el monitoreo y seguimiento de indicadores de desempeño, mismo que está en su etapa final y formara parte de la transformación y fortalecimiento de la NUEVA ONCAE.

#### **F. Ampliación de la base de proveedores.**

El Registro de Proveedores cuenta con información suficiente, oportuna y actualizada de proveedores del Estado. La ONCAE ha ampliado la base de proveedores de diferentes rubros para su participación en procesos de compra con el Estado, de tal manera que así se logre generar mayor competencia, proporcionando información relevante a las instituciones públicas al momento de contratar con la empresa privada, en 2023 se ha logrado un incremento de sustancial en la certificación de nuevos proveedores de los cuales 719 son MIPYME así apoyando al Sector Social de la Economía (SSE) y con una meta trazada de superar los 3,000 nuevos proveedores para el 2024.

#### **G. Desarrolló de la Expo Feria de Proveedores del Estado.**

Esta iniciativa, impulsada por la STLCC, a través de la ONCAE, tuvo como objetivo promover la participación del mayor número de proveedores del Estado, generando mayor competencia en los procesos de contratación y adquisiciones con fondos públicos, para que las instituciones adquirentes puedan contratar bienes, obras y servicios a precios razonables en aplicación a los principios de eficiencia, economía, igualdad y libre competencia, fomentando la transparencia y rendición de cuentas, para este año 2024 se seguirá impulsando más expo ferias en las principales ciudades del país.

#### **H. Lanzamiento del proyecto “Sello Empresa Mujer”**

“Sello Empresa Mujer” tiene como objetivo aumentar la participación de las empresas en las cuales las propietarias son mujeres en las adquisiciones públicas de Honduras. La ONCAE implementará estrategias para abordar los obstáculos que enfrentan, tanto en el sector público como privado, haciendo uso de las herramientas como la tecnología para facilitar la participación, difusión y acceso a información sobre las oportunidades de negocios, el cual será lanzado en el mes de mayo 2024.



#### I. Apoyo a las Micro, Pequeñas y Medianas Empresas (MIPYME) y al Sector Social de la Economía (SSE)

La STLCC, a través de la ONCAE, busca apoyar a las MIPYME y al SSE mediante la reducción de la burocracia en las compras menores, la generación de procesos más eficientes y el establecimiento de alianzas de apoyo interinstitucional (como el convenio con el Servicio Nacional de Emprendimiento y Pequeños Negocios que se menciona más adelante) En lo que va del año 2024 tenemos de más de 450 nuevos proveedores en esta categoría que permite impulsar la economía.

#### J. Lanzamiento del Instrumento de revisión de la Ejecución del Presupuesto para Instituciones.

La Secretaría de Transparencia y Lucha Contra la Corrupción junto con la Secretaría Finanzas y la Secretaría de Planificación Estratégica han desarrollado un instrumento de Revisión del Gasto a la ejecución presupuestaria, el cual tiene como objetivo mejorar la optimización de la ejecución del presupuesto 2023, con esta herramienta seguiremos apoyando al mejoramiento de la ejecución de las instituciones.



#### 4. GESTIÓN DE COMPRAS DE EL ESTADO DE HONDURAS

A la fecha del 20 de septiembre del 2024, según los datos de los contratos de compras gestionados y publicados en el sistema HonduCompras aplicando las modalidades tradicionales de contratación muestra lo siguiente:

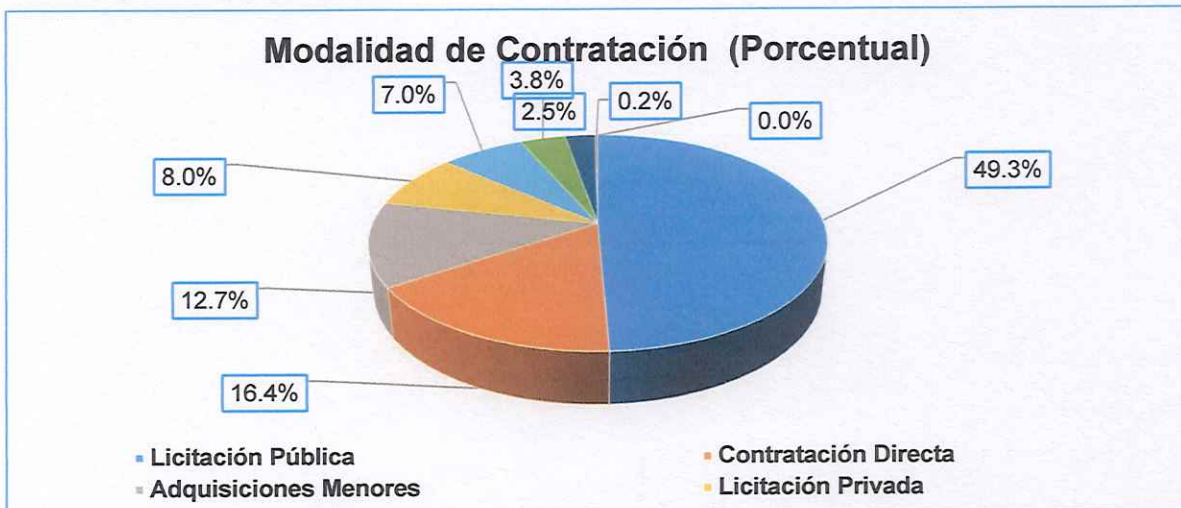
**Tabla #1, Detalle De Compras Por Modalidad de Contratación De Enero Al 20 de Septiembre 2024 (Millones De Lempiras)**

No.	Modalidad de Contratación	Monto de Contratos Gestionados	Porcentaje de Participación	Contratos Gestionados
1	Licitación Pública	L 8,588,365,044.50	49%	343
2	Contratación Directa	L 2,853,329,956.72	16%	720
3	Adquisiciones Menores	L 2,207,426,428.07	13%	36,173
4	Licitación Privada	L 1,400,286,384.58	8%	518
5	Catalogo Electrónico	L 1,217,317,598.12	7%	26,877
6	Licitación Pública Internacional	L 665,297,487.91	4%	7
7	Concurso Público	L 439,296,166.46	3%	67
8	Concurso Privado	L 31,041,949.10	0.2%	37
9	Concurso Público Internacional	L 5,725,796.02	0.0%	4
	<b>Monto Total</b>	<b>L 17,408,086,811.47</b>	<b>100%</b>	<b>64,746</b>

Fuente de Datos: HonduCompras 1.0 – Módulo de Difusión de Contratos.

**Observación:** Esta tabla, muestra el resultado obtenido en las compras por modalidad, en donde podemos observar un total en compras de L.17,408,086,811.47 en 64,746 procesos de compra adjudicados, siendo la más alta la Licitación Pública representa el 49%, seguida de las Compras Directas con 16% y las Adquisiciones Menores con un 13% respectivamente, representando un 78% entre ellas al 30 de septiembre del presente año.

**Gráfico 1. Modalidades De Contratación Por Monto, Modalidades Tradicionales, Adquisiciones Menores y Catalogo Electrónico.**



Electrónico. Fuente de Datos: HonduCompras 1.0 – Módulo de Difusión de Suscripción y Módulo de Catálogos Electrónicos.

**Observación:** En este gráfico, se muestra la participación porcentual de las modalidades de contratación al 20 de septiembre.

**Tabla #2, Detalle De Procesos Por Tipo De Adquisición De Enero Al 20 de Septiembre del 2024**

Mes	Consultoria	Obras	Suministro de Bienes y/o Servicios	Total
Octubre 2022	-	-	1	1
Noviembre 2022	-	-	3	3
Enero 2023	-	-	4	4
Febrero 2023	1	-	-	1
Marzo 2023	1	1	7	9
Abril 2023	-	-	2	2
Mayo 2023	-	1	2	3
Junio 2023	-	2	23	25
Julio 2023	1	3	14	18
Agosto 2023	1	2	16	19
Septiembre 2023	7	8	36	51
Octubre 2023	19	22	77	118
Noviembre 2023	17	62	65	144
Diciembre 2023	12	58	24	94
Enero 2024	8	76	17	101
Febrero 2024	8	13	254	275
Marzo 2024	7	57	227	291
Abril 2024	18	82	134	234
Mayo 2024	2	37	100	139
Junio 2024	4	21	54	79
Julio 2024	1	12	53	66
Agosto 2024	1	3	12	16
Septiembre 2024	3	-	-	3
<b>Total general</b>	<b>111</b>	<b>460</b>	<b>1,125</b>	<b>1,696</b>

Fuente de Datos: HonduCompras 1.0 – Módulo de Difusión de Contratos.

**Observación:** Se detalla el comportamiento de compras que han tenido las entidades en procesos por modalidad de contratación realizadas en el tercer trimestre del año 2024, siendo Suministro de Bienes y/o Servicios la que ha presentado más procesos.

Es importante mencionar que muchas instituciones han llevado sus procesos de contratación que estaban en etapas previas a la adjudicación a etapa adjudicado por tal razón se reflejan procesos de años anteriores.

**Tabla #3, Detalle De Compras Por Modalidad De Contracción De Enero Al 20 de Septiembre 2024  
(Millones)**

Mes	Concurso Privado	Concurso Público Internacional	Concurso Público Nacional	Contratación Directa	Licitación Privada	Licitación Pública Internacional	Licitación Pública Nacional	Compras Menores	Catalogo Electrónico	Monto Total
Octubre 2022	L -	L -	L -	L -	L -	L -	L 2.42	L -	L -	L 2
Noviembre 2022	L -	L -	L -	L -	L -	L -	L 722.76	L -	L -	L 723
Enero 2023	L -	L -	L -	L -	L -	L -	L 7.01	L -	L -	L 7
Febrero 2023	L 0.21	L -	L -	L -	L -	L -	L -	L -	L -	L 0
Marzo 2023	L -	L -	L 2.29	L 5.41	L 0.16	L -	L 1.30	L -	L -	L 9
Abril 2023	L -	L -	L -	L -	L -	L -	L 476.50	L -	L -	L 477
Mayo 2023	L -	L -	L -	L -	L -	L -	L 75.83	L -	L -	L 76
Junio 2023	L -	L -	L -	L 274.89	L 22.09	L -	L 15.66	L -	L -	L 313
Julio 2023	L 6.63	L -	L -	L 1.43	L -	L 168.19	L 174.05	L -	L -	L 350
Agosto 2023	L 0.85	L -	L 1.43	L -	L 8.83	L 17.95	L 43.89	L -	L -	L 73
Septiembre 2023	L 0.63	L 3.85	L 9.16	L 0.24	L 2.23	L 231.13	L 458.96	L -	L -	L 706
Octubre 2023	L 1.00		L 125.59	L 0.76	L 35.36	L 248.02	L 2,940.72	L -	L -	L 3,351
Noviembre 2023	L 0.76		L 39.86	L 150.46	L 102.48	L -	L 1,151.50	L -	L -	L 1,445
Diciembre 2023	L 1.21	L 0.13	L 32.41	L 197.34	L 106.43	L -	L 1,104.74	L -	L -	L 1,442
Enero 2024	L 0.50		L 162.35	L 169.09	L 58.02	L -	L 246.77	L 161.09	L 10.48	L 808
Febrero 2024	L 0.65	L 1.75	L 14.83	L 684.44	L 44.01	L -	L 217.31	L 98.94	L 82.65	L 1,145
Marzo 2024	L 1.58	L -	L 13.20	L 331.23	L 170.62	L -	L 236.39	L 163.08	L 55.12	L 971
Abril 2024	L 15.18	L -	L 10.11	L 235.13	L 435.80	L -	L 216.23	L 197.10	L 148.84	L 1,258
Mayo 2024		L -	L 13.85	L 48.87	L 59.74	L -	L 231.53	L 204.91	L 128.42	L 687
Junio 2024	L 1.86	L -	L 7.32	L 30.90	L 36.00	L -	L 128.46	L 197.33	L 130.02	L 532
Julio 2024	L -	L -	L -	L 710.86	L 310.58	L -	L 63.96	L 195.58	L 149.52	L 1,431
Agosto 2024	L -	L -	L 6.90	L 9.54	L 7.94	L -	L 72.38	L 210.11	L 224.70	L 532
Septiembre 2024	L -	L -	L -	L 2.76	L -	L -	L -	L 779.27	L 287.58	L 1,070
<b>Total General</b>	<b>L 31</b>	<b>L 6</b>	<b>L 439</b>	<b>L 2,853</b>	<b>L 1,400</b>	<b>L 665</b>	<b>L 8,588</b>	<b>L 2,207</b>	<b>L 1,217</b>	<b>L 17,408</b>

Fuente de Datos: HonduCompras 1.0 – Módulo de Difusión de Suscripción y Módulo de Catálogos Electrónicos.

**Observación:** A continuación, se detallan las compras por modalidad de contratación siendo la Licitación Pública la principal modalidad al tercer trimestre del 2024

Se viene arrastrando del año 2022 en Licitación Pública Nacional L 725 Millones 4.2%, y en el año 2023 L 8,250 Millones, 47.4%, el monto adjudicado del 2024 L 8,433 Millones que representa el 48.4%.

**Tabla #4, Detalle De Procesos Por Modalidad De Contracción De Enero Al 20 de Septiembre del 2024**

Mes	Concurso Privado	Concurso Público Internacional	Concurso Público Nacional	Contratación Directa	Licitación Privada	Licitación Pública Internacional	Licitación Pública Nacional	Compras Menores	Catálogo Electrónico	Total
Octubre 2022	-	-	-	-	-	-	1	-	-	1
Noviembre 2022	-	-	-	-	-	-	3	-	-	3
Enero 2023	-	-	-	-	-	-	4	-	-	4
Febrero 2023	1	-	-	-	-	-	-	-	-	1
Marzo 2023	-	-	1	6	1	-	1	-	-	9
Abril 2023	-	-	-	-	-	-	2	-	-	2
Mayo 2023	-	-	-	-	-	-	3	-	-	3
Junio 2023	-	-	-	19	2	-	4	-	-	25
Julio 2023	1	-	-	1	-	1	15	-	-	18
Agosto 2023	1	-	1	-	6	1	10	-	-	19
Septiembre 2023	1	1	4	1	4	3	37	-	-	51
Octubre 2023	1	-	18	1	22	2	74	-	-	118
Noviembre 2023	4	-	14	36	47	-	43	-	-	144
Diciembre 2023	2	2	8	10	42	-	30	-	-	94
Enero 2024	1	-	8	43	26	-	23	3,066	279	3,446
Febrero 2024	1	1	4	189	59	-	21	1,855	3,038	5,168
Marzo 2024	3	-	2	155	113	-	18	2,462	3,218	5,971
Abril 2024	19	-	2	118	79	-	16	3,689	4,304	8,227
Mayo 2024	-	-	2	54	63	-	20	4,693	4,090	8,922
Junio 2024	2	-	2	36	29	-	10	4,552	3,781	8,412
Julio 2024	-	-	-	42	17	-	7	5,619	3,479	9,164
Agosto 2024	-	-	1	6	8	-	1	7,665	2,943	10,624
Septiembre 2024	-	-	-	3	-	-	-	2,572	1,745	4,320
<b>Total General</b>	<b>37</b>	<b>4</b>	<b>67</b>	<b>720</b>	<b>518</b>	<b>7</b>	<b>343</b>	<b>36,173</b>	<b>26,877</b>	<b>64,746</b>

Fuente de Datos: HonduCompras 1.0 – Módulo de Difusión de Suscripción y Módulo de Catálogos Electrónicos.

**Observación:** Se detallan las compras por modalidad de contratos siendo las Compras Menores las que reflejan la mayor cantidad de procesos finalizados.

**Tabla #5, Total De Procesos De Adquisiciones En Sus Diferentes Etapas De Enero a 20 de septiembre del 2024**

Etapa	Adquisiciones Mayores	Adquisiciones Menores	Catálogo Electrónico	Total
Adjudicado	1,696	36,173	26,877	64,746
Recepción de Ofertas	7	3	-	10
Elaboración	2	2	-	4
Fracasados	-	4,821	-	4,821
Evaluación	40	-	-	40
Desierto	-	-	-	-
Revisado	-	-	-	-
<b>Total</b>	<b>1,745</b>	<b>40,999</b>	<b>26,877</b>	<b>69,621</b>

Fuente de Datos: HonduCompras 1.0 - Módulo de Difusión de Contratos.

**Observación:** En esta tabla 6, se muestra que existen 69,621 procesos cargados al portal HonduCompras de los cuales el 93% ya están en etapa adjudicado, en su mayoría es por adquisiciones menores 52% y catálogo electrónico, 39%, lo que representa 91% de un total de 93%.

En este trimestre de acuerdo con lo que está en difusión en HonduCompras, lograron llevar la mayoría de los procesos a la etapa de adjudicación.

## 5. GESTIÓN DE COMPRA SEGÚN MODALIDAD DE CONTRATACIÓN Y TIPO DE CONTRATO.

El ámbito de aplicación de las compras públicas está ya explícito en el **Artículo 1 de la Ley de Contratación del Estado (LCE)**, que nos explica los diferentes **Tipos de contratos**, así como también el **Artículo 38 de la misma Ley**, nos detalla la definición de los **Procedimientos de Contratación**, y esto debe estar acompañado por los montos exigibles para aplicar las modalidades de contratación las cuales son detalladas en el **Artículo 104 del Decreto No.062-2023** las cuales se detallan a continuación:

**Tabla #6. Montos Exigibles aprobados en las Disposiciones Generales de Presupuesto.**

No.	Tipo de Contratos	Monto exigible en Lempiras	Modalidad de Contratación
1	Contratos de Obras Públicas	L3,000,000.01 en adelante	Licitación Pública
		L1,500,000.01 a L3,000,000.00	Licitación Privada
		L500,000.01 a L1,500,000.00	Tres (3) Cotizaciones válidas
		L100,000.01 a L500,000.00	Dos (2) Cotizaciones válidas
		L0.01 a L100,000.00	Una (1) Cotización válida
2	Contratos de Consultorías	L1,250,000.01 en adelante	Concurso Público
		L350,000.01 a L1,250,000.00	Concurso Privado
		L200,000.01 a L350,000.00	Compra Menor con un mínimo de tres (3) Propuestas Técnicas y económicas válidas
		L0.01 a L200,000.00	Compra Menor con un mínimo de una (1) Propuesta Técnica y económica válida
3	Contratos de suministros de Bienes y Servicios	L1,000,000.01 en adelante	Licitación Pública
		L300,000.01 a L1,000,000.00	Licitación Privada
		L100,000.01 a L300,000.00	Compra Menor con un mínimo de tres (3) cotizaciones válidas
		L50,000.01 a L100,000.00	Compra Menor con un mínimo de dos (2) cotizaciones válidas
		L0.01 a L50,000.00	Compra Menor con un mínimo de una (1) cotización válida

Fuente de Datos: Diario Oficial La Gaceta – Decreto No. 062-2023 – Publicado el 18 de enero 2024

**Observación:** Para el 2024 se logró un incremento en los umbrales de contratación de manera que permita un mayor alcance de los procesos de contratación.

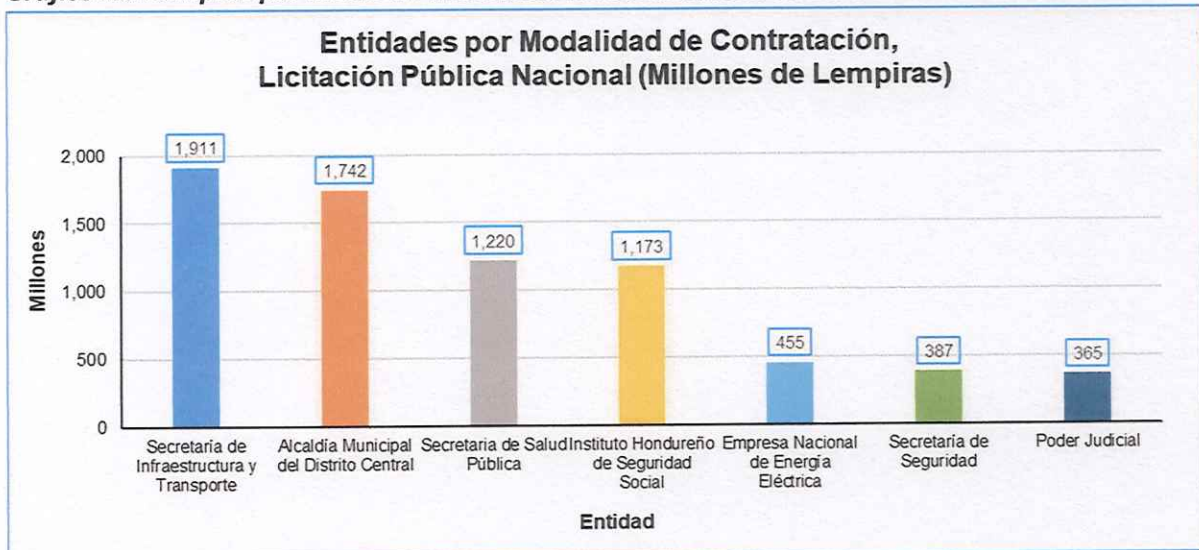
**Gráfico #2. Principales Instituciones Con Más Compras Públicas al 20 de septiembre del 2024.**



Fuente de Datos: HonduCompras 1.0 - Módulo de Difusión de Contratos.

**Observación:** En el gráfico 2, se muestran los 10 mejores instituciones compradoras al 30 de septiembre 2024, donde estas Instituciones representan el **82.60%** de las compras del tercer trimestre del año 2024, siendo, la Secretaría de Estado en el Despacho de Infraestructura y Transporte (SIT), la Alcaldía Municipal del Distrito Central (AMDC), Secretaria de Estado del Despacho de Salud (SESAL), y el Instituto Hondureño de Seguridad Social (IHSS), el **62% de las compras de la muestra con un monto de L.10,810,028,258.00.**

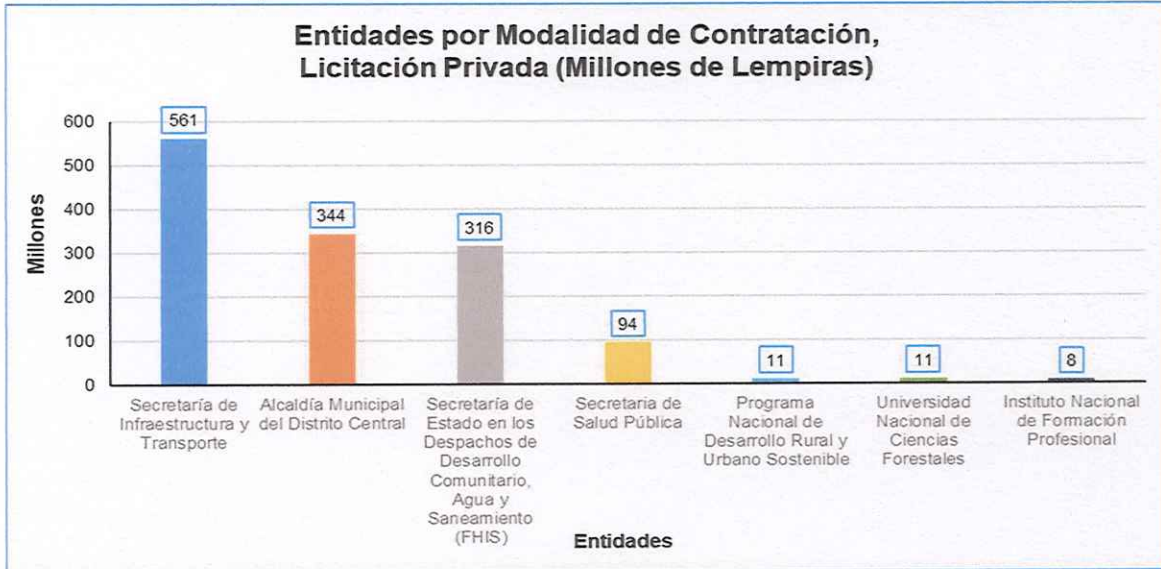
**Gráfico #3. Compras por medio de Modalidad De Contratación de Licitación Pública Nacional.**



Fuente de Datos: HonduCompras 1.0 - Módulo de Difusión de Contratos.

**Observación:** En el gráfico 3, se muestran las principales Instituciones Contratantes en base a montos adjudicados según la modalidad de Licitación Pública Nacional, está comprendida en 7 instituciones, que representan el **84.44%**; las suma de las 4 primeras representan un **83.37%** del total de los montos adjudicados.

**Gráfico #4. Compras por medio de Modalidad De Contratación de Licitación Privada.**

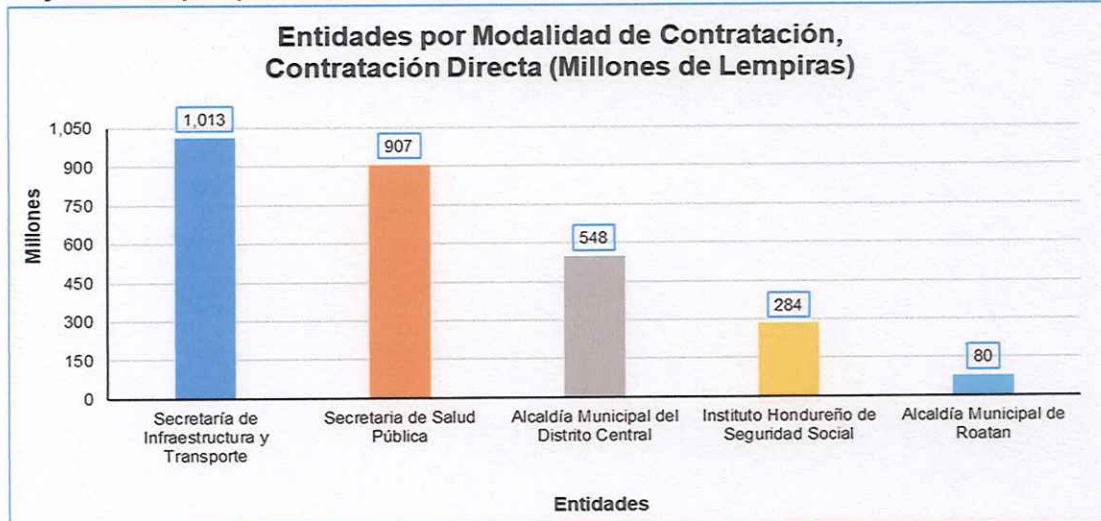


*Fuente de Datos: HonduCompras 1.0 - Módulo de Difusión de Contratos.*

**Observación:** En el gráfico 4, se muestran las principales Instituciones Contratantes en base a los montos adjudicados según la modalidad de Licitación Privada, comprendida 7 entidades, que representan el 96.07% del monto total registrada en esta modalidad de contratación.

De las cuales la Secretaría de Infraestructura y Transporte (SIT), Alcaldía Municipal del Distrito Central (AMDC) y la Secretaría de Estado en los Despachos de Desarrollo Comunitario, Agua y Saneamiento (SEDECOAS, FHIS) representan el 90.8% del total de los montos adjudicados.

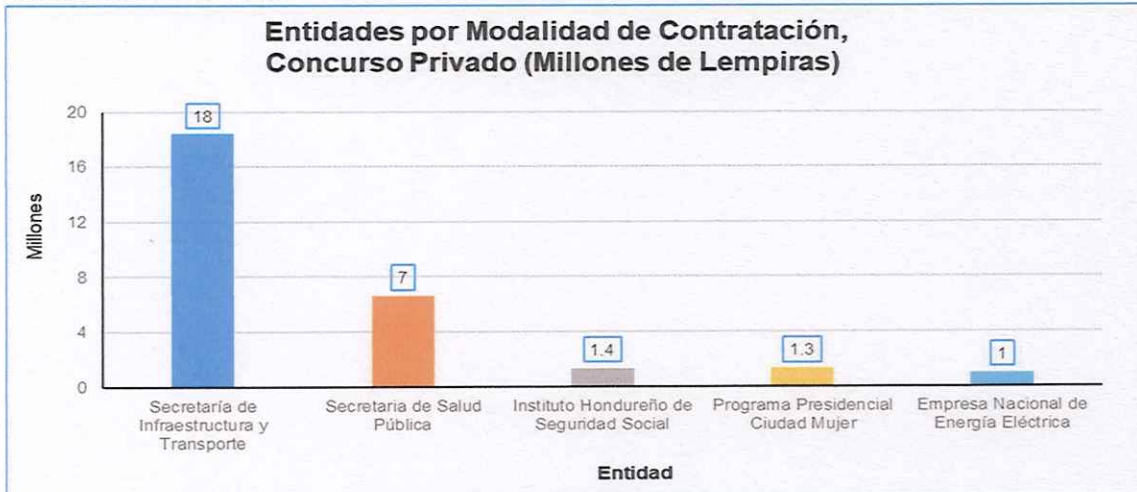
**Gráfico #5. Compras por medio de Modalidades De Contratación Directa.**



*Fuente de Datos: HonduCompras 1.0 - Módulo de Difusión de Contratos.*

**Observación:** En el gráfico 5, se muestran las principales Instituciones Contratantes en base a los montos adjudicados según la modalidad de Contratación Directa, siendo la principal la Secretaría de Infraestructura y Transporte (SIT) con un 35.78%, seguida por la Secretaría de Salud Pública (SESAL) y la Alcaldía Municipal del Distrito Central (AMDC), las 3 representan el 87.2% top 7 y 86.5% del total contratado en base a esta modalidad.

**Gráfico #6. Compras por medio de Modalidades De Concurso Privado.**



Fuente de Datos: HonduCompras 1.0 - Módulo de Difusión de Contratos.

**Observación:** En el grafico 6, se muestran la principal Institución contratante en base a los montos adjudicados según la modalidad de Concurso Privado, siendo la Secretaría de Infraestructura y Transporte (SIT) la institución que ha realizado las mayores adquisiciones con un 64%, seguida de la Secretaría de Salud Pública (SESAL) y el Instituto Hondureño de Seguridad Social (IHSS), las 3 instituciones representan el 91.85%.

**Gráfico #7. Compras por medio de Modalidades De Concurso Público.**



Fuente de Datos: HonduCompras 1.0 - Módulo de Difusión de Contratos.

**Observación:** En el grafico 7, se muestran las principales Instituciones Contratantes en base a los montos adjudicados según la modalidad de Concurso Público Nacional, siendo la Alcaldía Municipal del Distrito Central la que tiene las mayores compras con un porcentaje del 48.4%, seguida por la Secretaría de Infraestructura y Transporte (SIT), la sumatorias de ambas representan el 89% y 84% del total de compras en esta modalidad de contratación.



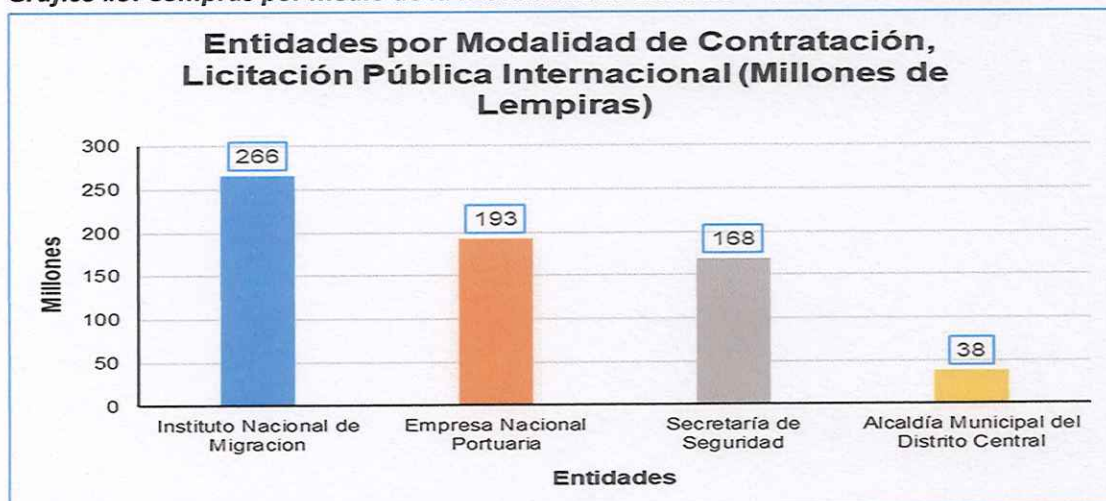
**Gráfico #8. Compras por medio de la Modalidad de Concurso Público Internacional.**



Fuente de Datos: HonduCompras 1.0 - Módulo de Difusión de Contratos.

**Observación:** En el gráfico 8, se muestran las principales Instituciones Contratantes en base a los montos adjudicados según la modalidad de Concurso Público Internacional, siendo la Alcaldía Municipal del Distrito Central (AMDC) la que tiene las mayores compras con un porcentaje del 67.2%

**Gráfico #9. Compras por medio de la Modalidad de Licitación Pública Internacional.**



Fuente de Datos: HonduCompras 1.0 - Módulo de Difusión de Contratos.

**Observación:** En el gráfico 9, se muestra las instituciones contratantes base a los montos adjudicados según la modalidad de Licitación Pública Internacional siendo el Instituto Nacional de Migración la que ha realizado más compras, representando el 40%, seguido de la Empresa Nacional Portuaria (ENP) y la Secretaría de Seguridad (SESEGU), las 3 instituciones que representan el 94%.

**Gráfico #10. Compras por medio de la Modalidad de Compra Menor.**

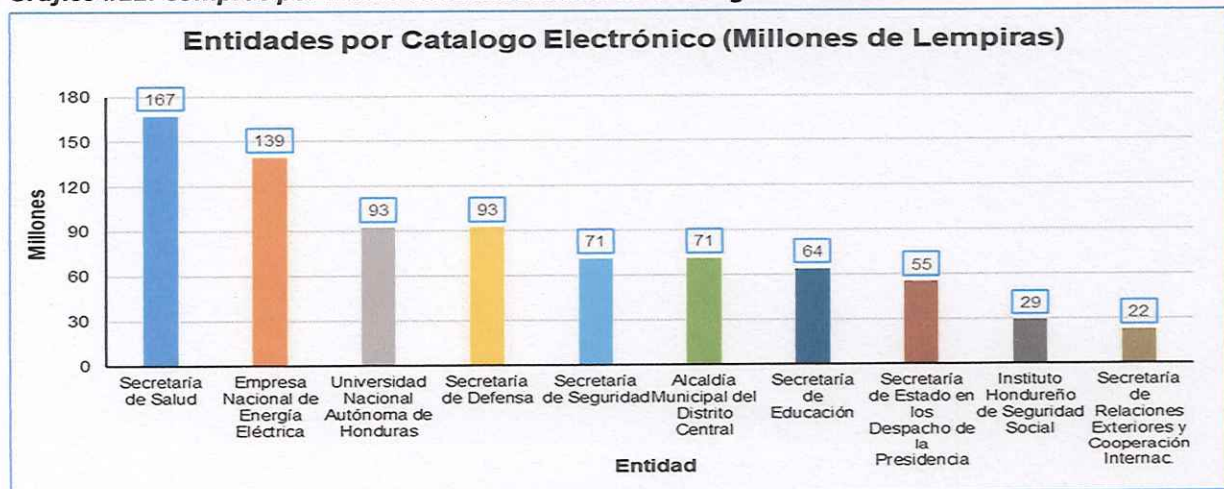


Fuente de Datos: HonduCompras 1.0 - Módulo de Difusión de Contratos.

**Observación:** En el gráfico 10, se muestra según el Módulo de Contratos de HonduCompras, las 10 Instituciones Contratantes con más compras según la modalidad Compras Menores con un 66.34% del monto total de Compras, siendo la Universidad Nacional Autónoma de Honduras (UNAH) con la mayor compra, representando el 32.1% de las compras totales, seguida por la Secretaría de Salud Pública (SESAL) y la Secretaría de Defensa (SEDENA), las 3 representan el 70% del top 10 Y 46% de las compras totales en esta modalidad de contratación.

Existen compras con proveedores en blanco o vacíos, con un monto de L 3,079,416.48, lo que representa el 0.14% de las compras menores, siendo el Instituto Hondureño de Seguridad Social (IHSS) el que presenta el monto mayor L 1,328,113.00 que representa el 43.13% de compras sin proveedor y 0.06 del total las compras menores, seguido por Instituto Nacional de Formación Profesional (INFOP) con L 814,834.77, y la Secretaría de Finanzas (SEFIN) L 650,000.70, los 3 representan el 90.7% de los proveedores en blanco y un 0.13 de total de las compras menores.

**Gráfico #11. Compras por medio de la Modalidad de Catalogo Electrónico.**



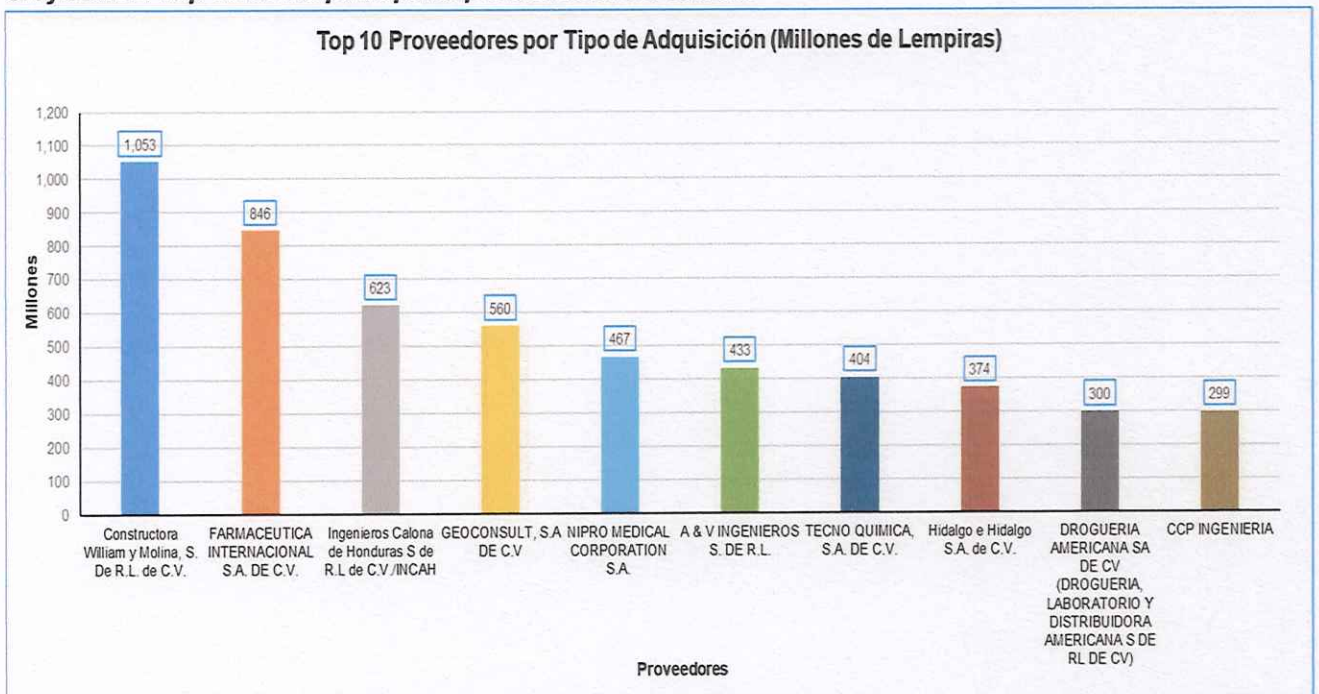
Fuente de Datos: HonduCompras 1.0 - Módulo de Difusión de Catálogo Electrónico.

**Observación:** En el gráfico 11, se muestra según el Módulo de Catálogo Electrónico de HonduCompras, las 10 Instituciones Contratantes con más compras según la modalidad Catálogo Electrónico, siendo la Secretaria de Salud Pública (SESAL) la que tiene mayores compras con el 21% y representando el 14% de las compras totales; seguido por la Empresa Nacional de Energía Eléctrica (ENEE) y la Universidad Nacional Autónoma de Honduras (UNAH), las 3 representan el 50% del top 10 y el 33% de las compras totales en esta modalidad de contratación.

## 6. PROVEEDORES

El Reglamento de la Ley de Contratación del Estado (RLCE) establece en su **Artículo 7**, inciso h, que los Proponentes, oferentes o licitador es toda aquella persona o jurídica que, cumpliendo los requisitos legales y reglamentarios, participe en un procedimiento de selección de contratistas promovido por autoridad competente, tal sentido a continuación detallamos lo siguiente:

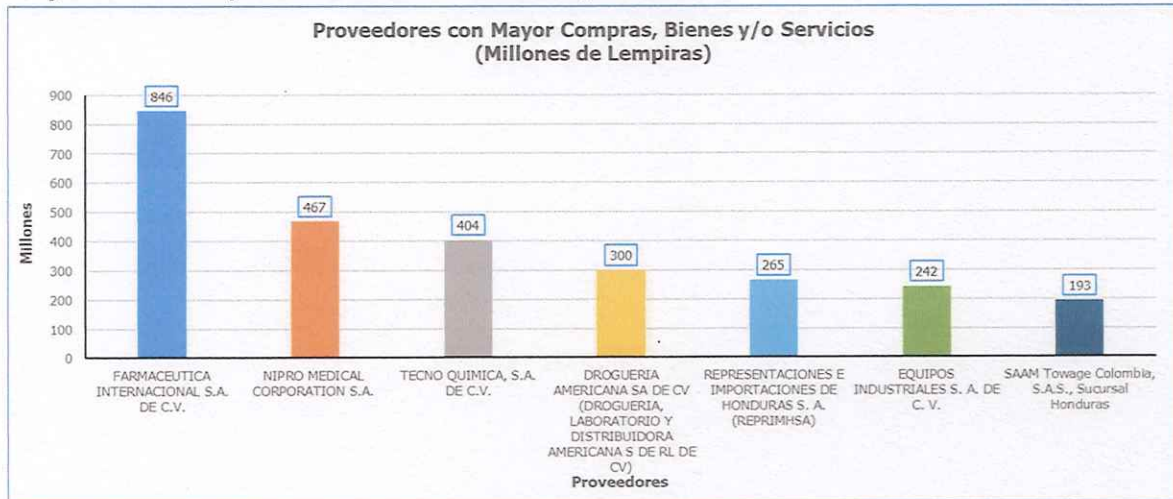
**Gráfico #12. Top 10 de los principales proveedores del Estado.**



**Fuente de Datos:** HonduCompras 1.0 - Módulo de Difusión de Contratos.

**Observación:** En el gráfico 12, se muestran según los módulos de HonduCompras los 10 proveedores principales de las Instituciones Contratantes representan 38.3% de las compras totales, siendo la Constructora William y Molina, S. De R.L. de C.V. en primer lugar con un porcentaje del 19.6% y 7.5% de las compras totales en Adquisiciones Mayores, seguido por Farmacéutica Internacional SA de CV (FARINTER SA de CV) e Ingenieros Calona de Honduras S de R.L. de C.V./INCAH, las 3 representan 47.1% del top 10 y 18% de las compras totales.

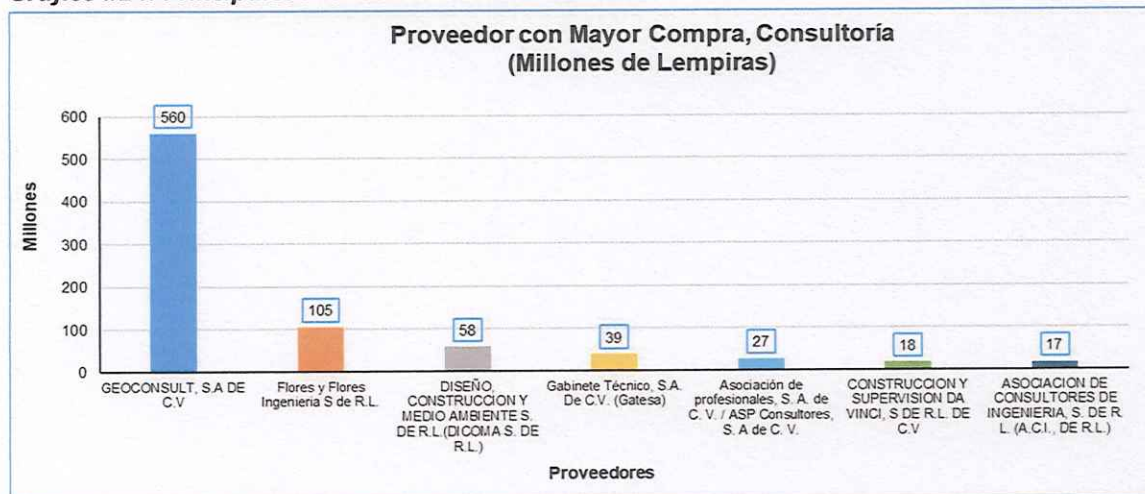
**Gráfico #13. Principales Proveedores de Bienes y Servicios.**



Fuente de Datos: HonduCompras 1.0 - Módulo de Difusión de Contratos.

**Observación:** En el gráfico 13, se muestran los 7 principales proveedores de Bienes y Servicios, los cuales representan el 40.7% de las compras según el módulo de difusión de HonduCompras, siendo Farmacéutica Internacional S.A de C.V. (FARINTER S.A. de C.V.) el proveedor que se le ha comprado más en el tercer trimestre del año, con un 31% y en compras totales un 13% en este tipo de adquisición, seguido por NIPRO MEDICAL CORPORATION S.A. y TECNO QUIMICA, S.A. DE C.V. los 3 representan el 63.2% del top 7 y 25.7% de las adquisiciones mayores.

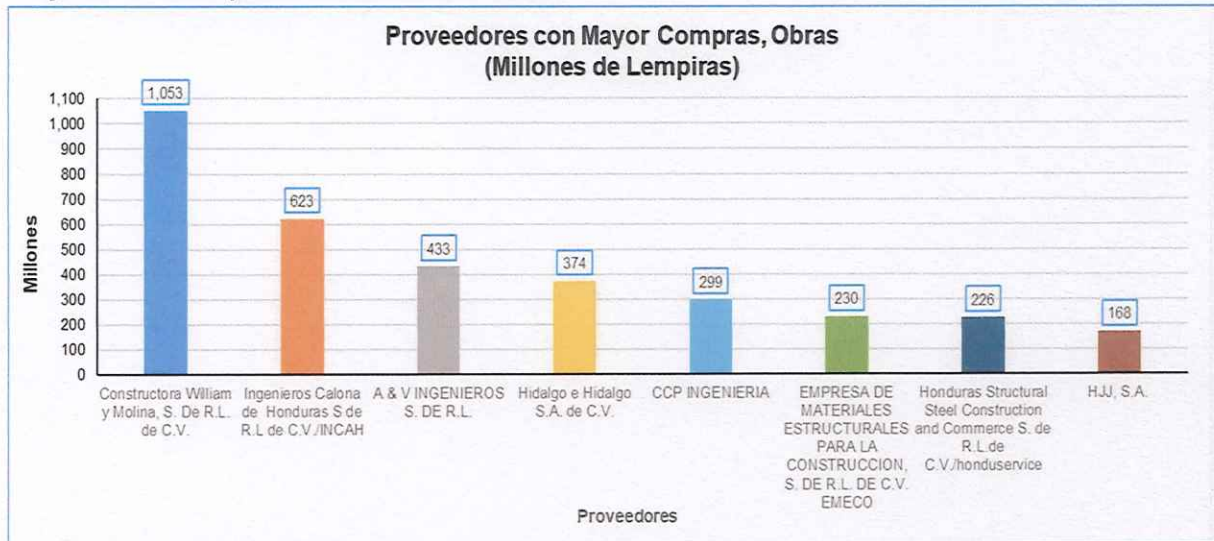
**Gráfico #14. Principales Proveedores de Consultoría.**



Fuente de Datos: HonduCompras 1.0 - Módulo de Difusión de Contratos.

**Observación:** En el gráfico 14, se muestran los 7 principales proveedores de Concursos para Consultorías, los cuales representan el 80.5% de las compras según el módulo de difusión de HonduCompras, GEOCONSULT, S.A DE C.V. con las mayores compras representando el 68% y 55% en compras totales, seguido por Flores y Flores Ingeniería S de R.L. y DISEÑO, CONSTRUCCION Y MEDIO AMBIENTE S. DE R.L. (DICOMA) S. DE R. L., representando las 3 el 87.6% del top 7 y 70.5% del monto total en este tipo de adquisición.

**Gráfico #15. Principales Proveedores de Obras.**



Fuente de Datos: HonduCompras 1.0 - Módulo de Difusión de Contratos.

**Observación:** En el grafico 15, se muestran los 8 principales proveedores de Obras, los cuales representan el 54.2% de las compras según el módulo de difusión de HonduCompras, siendo Constructora William y Molina, S. De R.L. de C.V. con las mayores compras representando con 30.9% y un 16.8% en compras totales en este tipo de adquisición; seguido por Ingenieros Calona de Honduras S de R.L de C.V./ INCAH y A & V INGENIEROS S. DE R.L., los 3 representando el 61.9% del top 8 y 33.6% % del monto total en este tipo de adquisición.

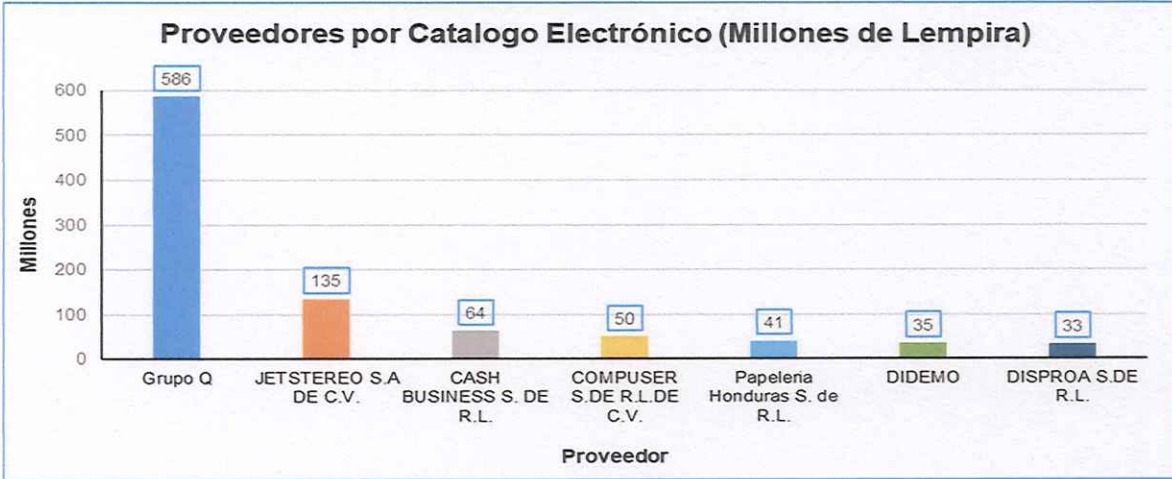
**Gráfico #16. Proveedores de Compras Menores.**



Fuente de Datos: HonduCompras 1.0 - Módulo de Difusión de Contratos.

**Observación:** En el grafico 16, se muestran los 10 principales proveedores de la modalidad de Compras Menores, los cuales representan el 36.36% de las compras según el módulo de difusión de HonduCompras, con las mayores compras representando por la EMPRESA NACIONAL DE ARTES GRAFICAS (ENAG), 82.2% y .29.9% en compras totales en este tipo de adquisición; seguido por Xmedia Impresos y COMERCIAL GENESIS Y ASOCIADOS S. DE R. L. los 3 representando el 86.86% del top 10 y 31.58% del monto total.

**Gráfico #17. Proveedores de Catalogo Electrónicos.**



Fuente de Datos: HonduCompras 1.0 - Módulo de Catálogos Electrónicos.

**Observación:** En la gráfica 17, se muestran los 7 principales proveedores de catálogos electrónicos, los cuales representan el 77.48% de las compras, siendo Grupo Q el proveedor que las entidades del estado le han comprado más, en la compra conjunta de vehículos con un 62% y 48% en las compras totales de este tipo de adquisición.

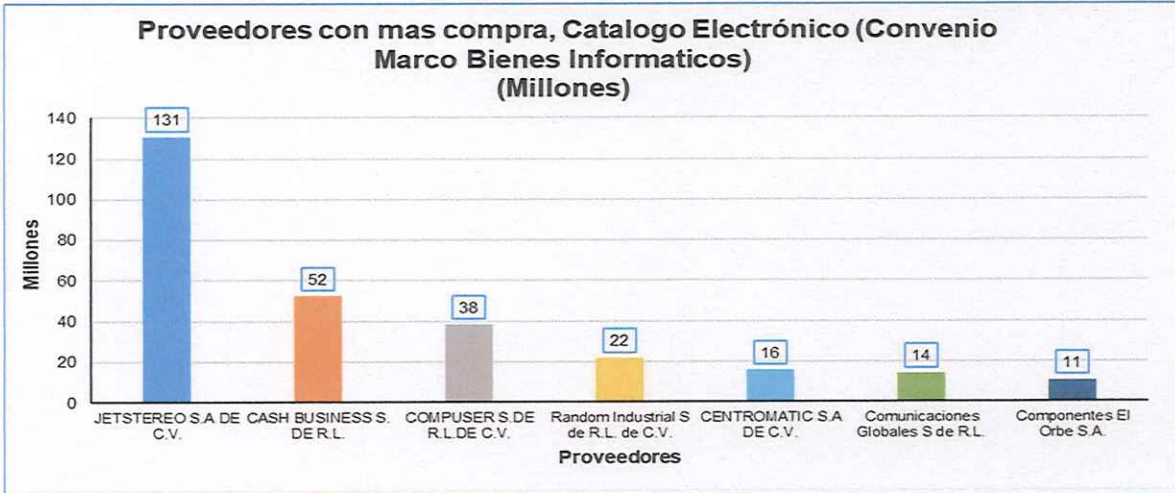
**Gráfico #18. Proveedores de Catalogo Electrónicos (Compra Conjunta de Vehículos Automotores)**



Fuente de Datos: HonduCompras 1.0 - Módulo de Catálogos Electrónicos.

**Observación:** En la gráfica 18, se muestran los principales proveedores de catálogos electrónicos (compra conjunta de vehículos automotores), los cuales representan el 100% de las compras, siendo Grupo Q el proveedor que las entidades del estado le han comprado más con un 94%.

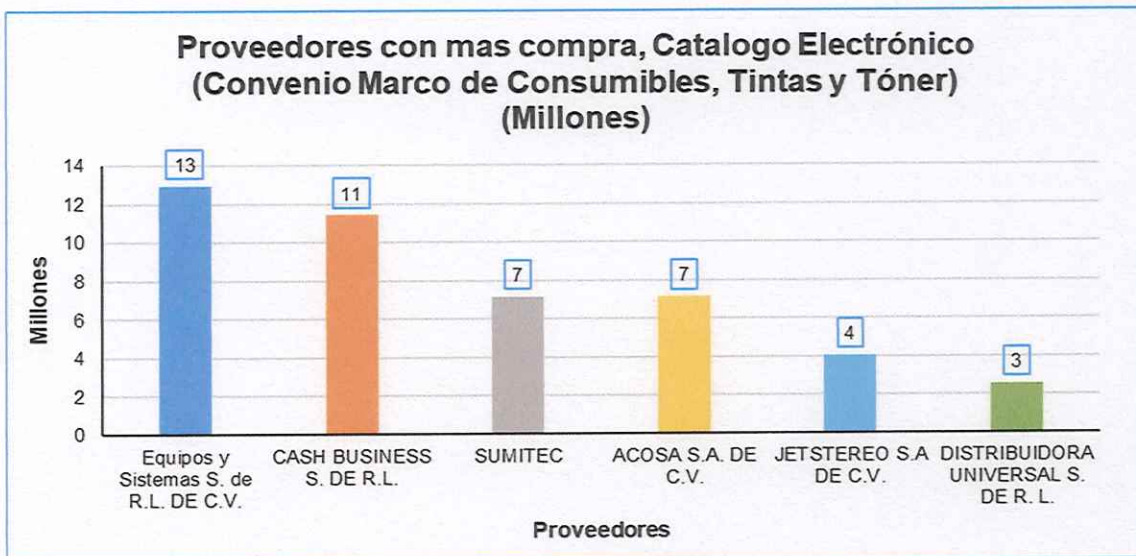
**Gráfico #19. Proveedores de Catalogo Electrónicos (Convenio marco Bienes informáticos)**



Fuente de Datos: HonduCompras 1.0 - Módulo de Catálogos Electrónicos.

**Observación:** En la gráfica 19, se muestran los principales proveedores de catálogos electrónicos (convenio marco bienes informáticos), los cuales representan el 98% de las compras, siendo JETSTEREO S. A. DE C.V. el proveedor que las entidades del estado le han comprado más con un 45%, seguido de CASH BUSINESS S. DE R.L. y COMPUSER S. DE R.L. DE C.V., las 3 instituciones representan el 78% del top 7 y el 76% de las compras del convenio.

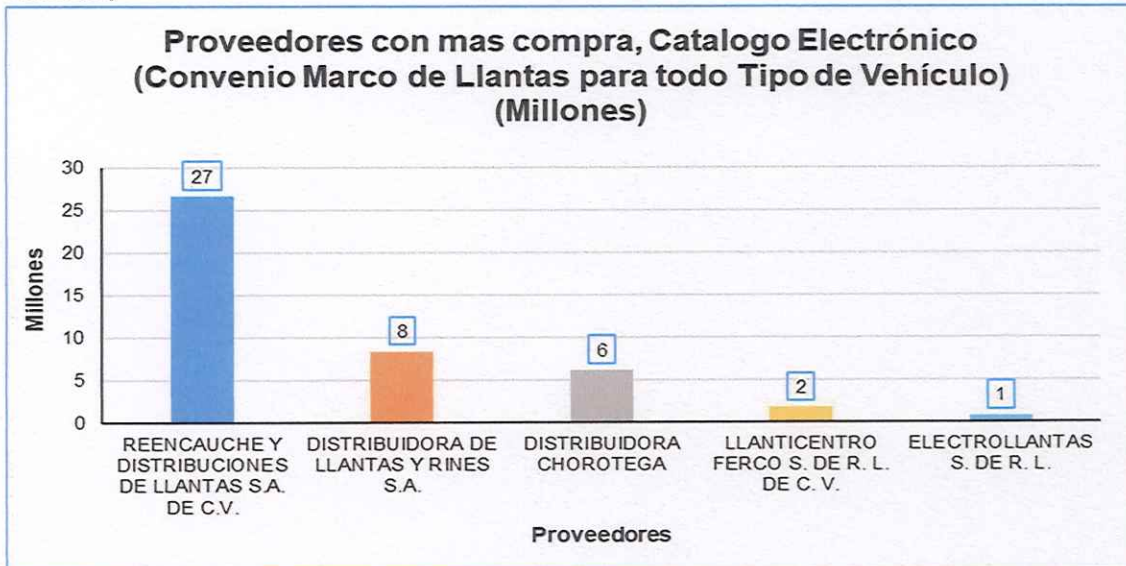
**Gráfico #20. Proveedores de Catalogo Electrónicos (Convenio Marco de Consumibles, Tintas y Tóner)**



Fuente de Datos: HonduCompras 1.0 - Módulo de Catálogos Electrónicos.

**Observación:** En la gráfica 20, se muestran los principales 6 proveedores de catálogos electrónicos (convenio marco de consumibles, tintas y tóner), los cuales representan el 100% de las compras, siendo Equipos y Sistemas S. de R.L. DE C.V. el proveedor que las entidades del estado le han comprado más con un 29%, seguido de CASH BUSINESS S. DE R.L. y SUMITEC, las 3 representan el 70%.

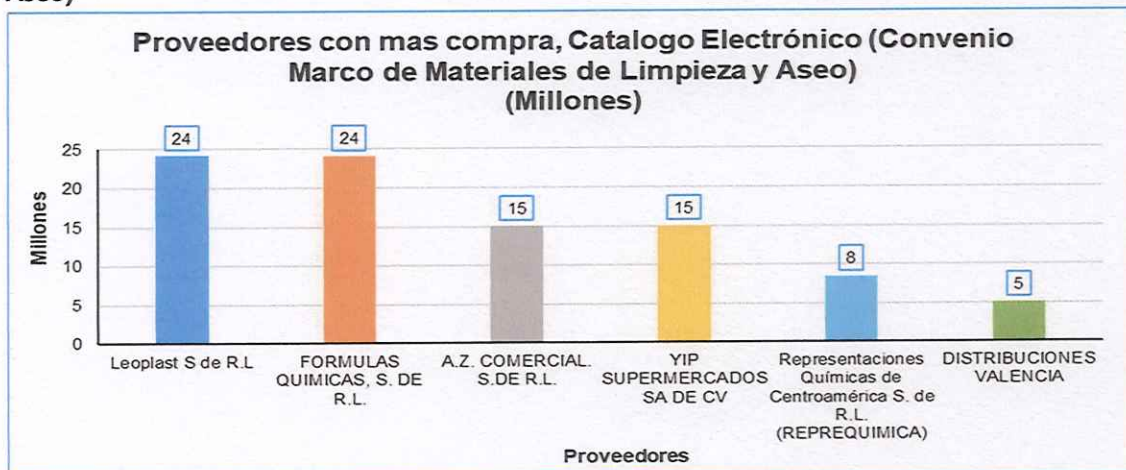
**Gráfico #21. Proveedores de Catalogo Electrónicos (Convenio Marco de Llantas para todo Tipo de Vehículo)**



Fuente de Datos: HonduCompras 1.0 - Módulo de Catálogos Electrónicos.

**Observación:** En la gráfica 21, se muestran los principales 5 proveedores de catálogos electrónicos (convenio marco de llantas para todo tipo de vehículo), los cuales representan el 100% de las compras, siendo REENCAUCHE Y DISTRIBUCIONES DE LLANTAS S.A. DE C.V. el proveedor que las entidades del estado le han comprado más con un 61%, seguido de DISTRIBUIDORA DE LLANTAS Y RINES S.A. y DISTRIBUIDORA CHOROTEGA, las 3 instituciones representan el 94%.

**Gráfico #22. Proveedores de Catalogo Electrónicos (Convenio Marco de Materiales de Limpieza y Aseo)**

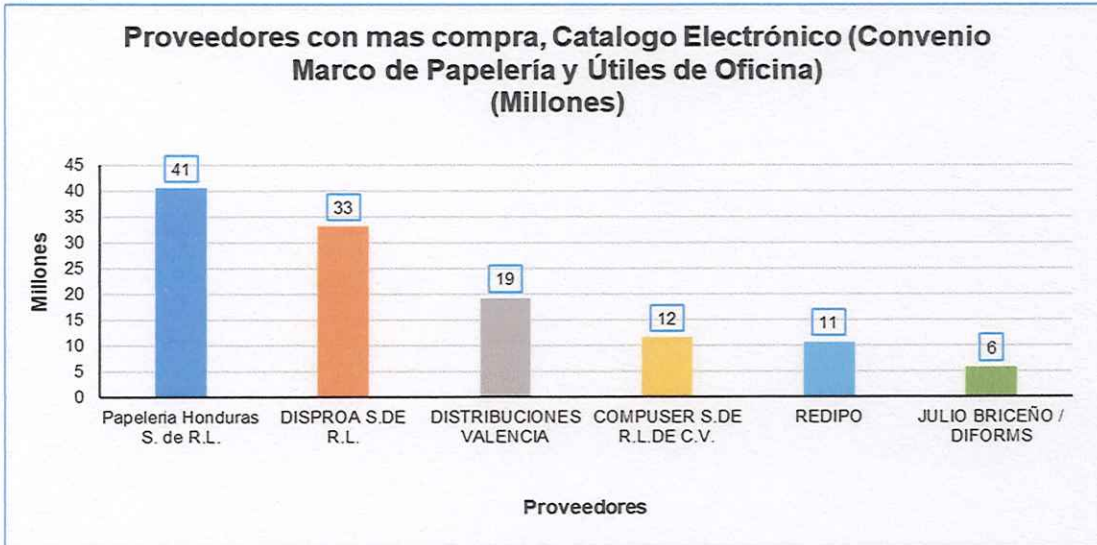


Fuente de Datos: HonduCompras 1.0 - Módulo de Catálogos Electrónicos.

**Observación:** En la gráfica 22, se muestran los principales proveedores de catálogos electrónicos (convenio marco de materiales de limpieza y aseo), los cuales representan el 95.55% de las compras, siendo Leoplast S. de R. L el proveedor que las entidades del estado le han comprado más con un 26%, seguido de FORMULAS QUIMICAS, S. DE R.L. y A.Z. COMERCIAL. S.DE R.L., las 3 representan el 69%. del top 6 y 65.9% de las compras totales de este convenio.



**Gráfico #23. Proveedores de Catalogo Electrónicos (Convenio Marco de Papelería y Útiles de Oficina)**



Fuente de Datos: HonduCompras 1.0 - Módulo de Catálogos Electrónicos.

**Observación:** En la gráfica 23, se muestran los principales proveedores de catálogos electrónicos (convenio marco de papelería y útiles de oficina), los cuales representan el 99.69% de las compras, siendo Papelería Honduras S. de R.L. el proveedor que las entidades del estado le han comprado más con un 33%, seguido de DISPROA S.DE R.L. y DISTRIBUCIONES VALENCIA., las 3 instituciones representan el 77%.

## 7. PLANIFICACIÓN DE LA GESTIÓN DE COMPRA.

El Plan Anual de Compras y Contrataciones (PACC) constituye un instrumento de gestión para planificar, ejecutar y evaluar las contrataciones programadas según las necesidades de cada Institución, están deben de estar vinculadas con el Plan Operativo Anual y el Presupuesto Institucional de la cada Institución. Asimismo, el PACC debe prever las contrataciones de bienes, servicios y obras financiadas a ser convocados en el año en curso según su carga presupuestaria.

El PACC debe obedecer en forma estricta y exclusiva a la satisfacción de las necesidades de la Institución, las que a su vez provienen de cada una de las Unidades Ejecutoras, en función de los objetivos y resultados que se buscan alcanzar.

La Ley de Contratación del Estado (LCE) y su Reglamento (RLCE) establecen la responsabilidad, deber y obligación de la administración pública de planificar las actividades de contratación para satisfacer necesidades en tiempo oportuno, mejor costo y calidad. Artículos 5 LCE, 9, 78 y 81 del RLCE, 109, 117, 119, 120, 121, 126, 127 y 240 del Decreto No. 062-2023 Presupuesto General de Ingresos y Egresos de la República y sus Disposiciones Generales Ejercicio Fiscal 2024.

En la actualidad tenemos que 104 Instituciones y 38 Municipalidades de 298 Municipalidades son las únicas que publicaron sus Plan Anual de Compras y Contrataciones, sin embargo, aunque tengan su PACC publicado existen algunas que no difunden sus procesos de contratación en el Sistema HonduCompras, a continuación, se detalla un resumen de estas:

**Tabla #7: Cuadro Resumen de la Planificación de las Instituciones al 20 de septiembre del 2024.**

Item	Instituciones Obligadas	Asignación Presupuestaria para Compras	Plan Anual de Compras y Contrataciones (PACC)	Total Compras	Indicador de Eficacia (Compras/PACC)	Indicador de Eficiencia (PACC/ Presupuesto)
1	Organos Constitucionales	L 1,392,755,384.00	L 2,893,528,471.40	L 463,372,409.70	16.01%	207.76%
2	Centralizadas	L 39,732,648,899.00	L 36,046,948,177.71	L 8,214,323,128.47	22.79%	90.72%
3	Descentralizadas	L 56,252,405,465.00	L 62,189,283,854.68	L 4,246,204,099.97	6.83%	110.55%
4	Desconcentradas	L 8,856,773,333.00	L 3,753,285,050.98	L 991,054,247.19	26.40%	42.38%
5	Alcaldías	L -	L 9,874,335,463.84	L 3,483,156,420.31	35.27%	0.00%
6	Otras Instituciones	L 273,054,568.00	L 166,332,915.42	L 9,976,505.83	6.00%	60.92%
	<b>Total</b>	<b>L106,507,637,649.00</b>	<b>L 114,923,713,934.03</b>	<b>L 17,408,086,811.47</b>	<b>15.15%</b>	<b>107.90%</b>

Fuente de Datos: HonduCompras 1.0 - Módulo PACC – Módulo Contratos - Dirección General de Presupuesto -Secretaría de Finanzas.

**Observación:** En la tabla 8, se puede observar que según la Asignación Presupuestaria para Compras por parte de la Dirección General de Presupuesto de la Secretaría de Finanzas (SEFIN) el presupuesto asignado para compras y adquisiciones es de L.106,507,637,649.00, en las 142 Instituciones que presentaron su Plan Anual de Compras y Contrataciones (PACC) representan un monto estimado de compra de L114,923,713,934.03, equivale al 107.90% de la asignación presupuestaria, y teniendo un monto comprometido por compras adjudicadas de L.17,408,086,811.47 según el Módulo de Contratos de HonduCompras representando un 16.34% de ejecución presupuestaria.

**Tabla #8: Resumen De Instituciones Con Su Plan De Compras Presentado Al 20 de septiembre Del 2024.**

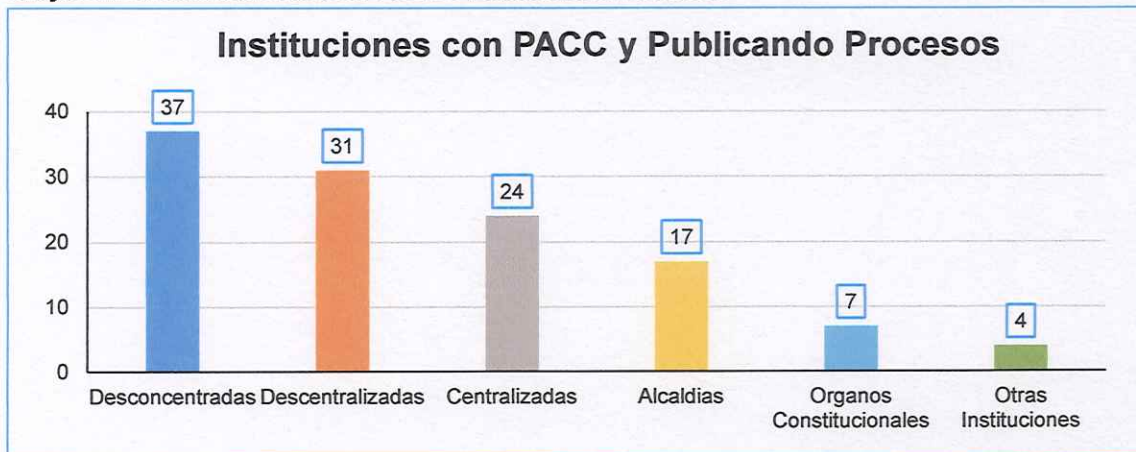
Item	Instituciones Obligadas	Entidades	PACC	PACC y Publicando Procesos	PACC y No Publicando	Sin PACC y Publicando	Sin PACC y No Publicando
1	Organos Constitucionales	10	7	7	0	1	2
2	Centralizadas	25	24	24	0	1	0
3	Descentralizadas	35	31	31	0	4	0
4	Desconcentradas	40	37	37	0	3	0
5	Alcaldías	298	38	17	21	9	251
6	Otras Instituciones	13	5	4	1	5	3
	<b>Total</b>	<b>421</b>	<b>142</b>	<b>120</b>	<b>22</b>	<b>23</b>	<b>256</b>

Fuente de Datos: HonduCompras 1.0 - Módulo PACC.

**Observación:** En la tabla 9, podemos observar que aun y cuando las Disposiciones Generales de Presupuesto en su Artículo 104, menciona que el Plan Anual de Compras y Contrataciones (PACC) debe de ser presentado 30 días después de la publicación del Presupuesto General de Ingresos y Egresos, no se obtuvo una respuesta a la Ley como se esperaba, tal como lo expone la CIRCULAR STLCC 002 y 004-2024 publicada en la Página de ONCAE<sup>2</sup>.

En esta tabla también se muestra, un resumen de las Instituciones que Publicaron su PACC y su comportamiento de Publicación de Procedimientos en el módulo de Difusión de HonduCompras, como se detalla a continuación:

**Gráfico #24. Instituciones Con PACC Y Publicando Procesos.**

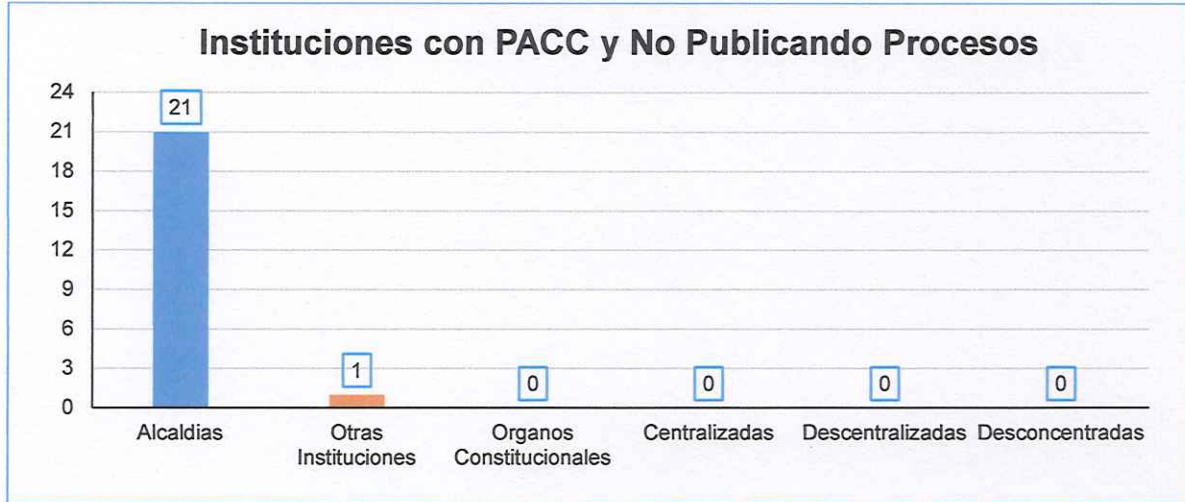


Fuente de Datos: HonduCompras 1.0 - Módulo PACC – Modulo de Difusión y Contratos.

**Observación:** En el grafico 24, se puede observar que de las 421 Instituciones que, al 20 de septiembre del 2024, únicamente 120 Instituciones Obligadas están cumpliendo con en base a Ley en la presentación de PACC y Difundiendo sus procedimientos de compras en el Módulo de Difusión y Contratos de HonduCompras.

<sup>2</sup> <http://oncae.gob.hn/biblioteca-virtual/circulares>

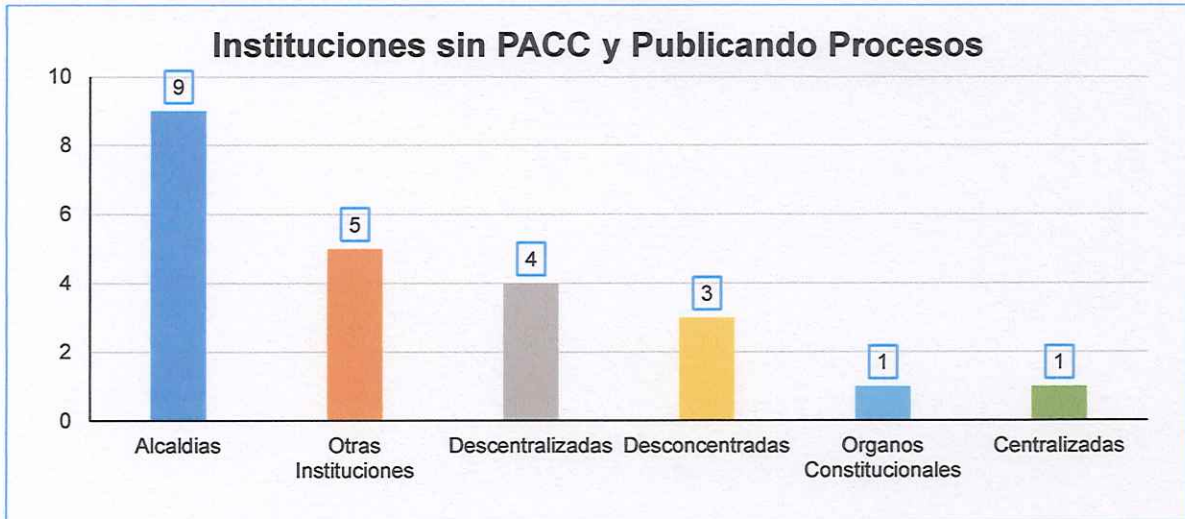
**Gráfico #25. Instituciones Con PACC Y No Publicando Procesos.**



Fuente de Datos: HonduCompras 1.0 - Módulo PACC – Modulo de Difusión y Contratos.

**Observación:** En el grafico 25, se pudo observar que aun y cuando algunas Instituciones Obligadas cumplen con la presentación del PACC no Difunden sus procesos de Compras en el portal de HonduCompras de las cuales tenemos 22 Instituciones al 20 de septiembre.

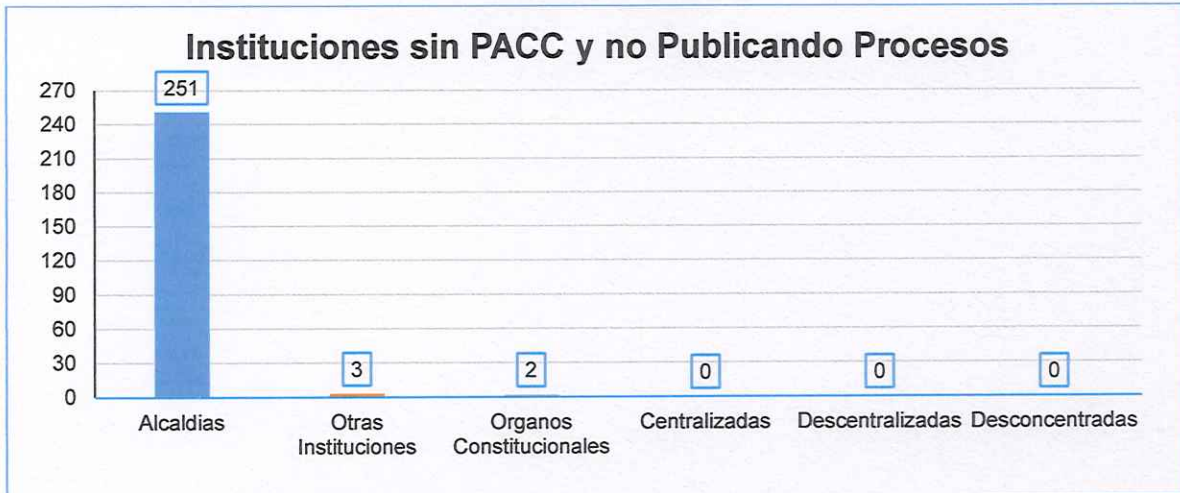
**Gráfico #26. Instituciones Sin PACC Y Publicando Procesos.**



Fuente de Datos: HonduCompras 1.0 - Módulo PACC – Modulo de Difusión y Contratos.

**Observación:** En el grafico 26, se pudo observar que aun y cuando las Disposiciones Generales de Presupuesto, mencionan que se debe de cumplir con la Publicación del PACC, existen Instituciones Obligadas que no están acatando la Ley y proceden con la Difusión y Adjudicación de Procedimientos de compra, como se refleja que tenemos 23 Instituciones al 20 de septiembre.

**Gráfico #27. Instituciones Sin PACC Y No Publicando Procesos.**



*Fuente de Datos: HonduCompras 1.0 - Módulo PACC – Modulo de Difusión y Contratos.*

En el gráfico 27, se puede observar que aun y cuando las Disposiciones Generales de Presupuesto, La Ley de Contratación del Estado, su Reglamento y La Ley de Transparencia y Acceso a la Información Pública, instruyen que todas las Instituciones Obligadas deberán de publicar todos los procedimientos de selección de contratistas y contratos celebrados en el portal de HonduCompras que administra ONCAE, tenemos 256 Instituciones Obligadas que no publican su PACC y ni sus procesos de compras y contrataciones.

## 8. INDICADORES SOBRE LA PRECISIÓN EN LOS PROCESOS DE CONTRATACIONES.

### 8.1 INDICADOR DE EFICACIA

De la información publicada por las Instituciones en el sistema HonduCompras en los módulos del Plan Anual de Compras y Contrataciones (PACC), Difusión (MD), Registro de Contratos (RC) y Catálogo Electrónico (CE), es posible obtener el Indicador de Eficacia (IE), el cual se obtiene dividiendo el monto que la institución comprometió (contratos u órdenes de compra suscritos) entre el monto estimado estipulado en el PACC.

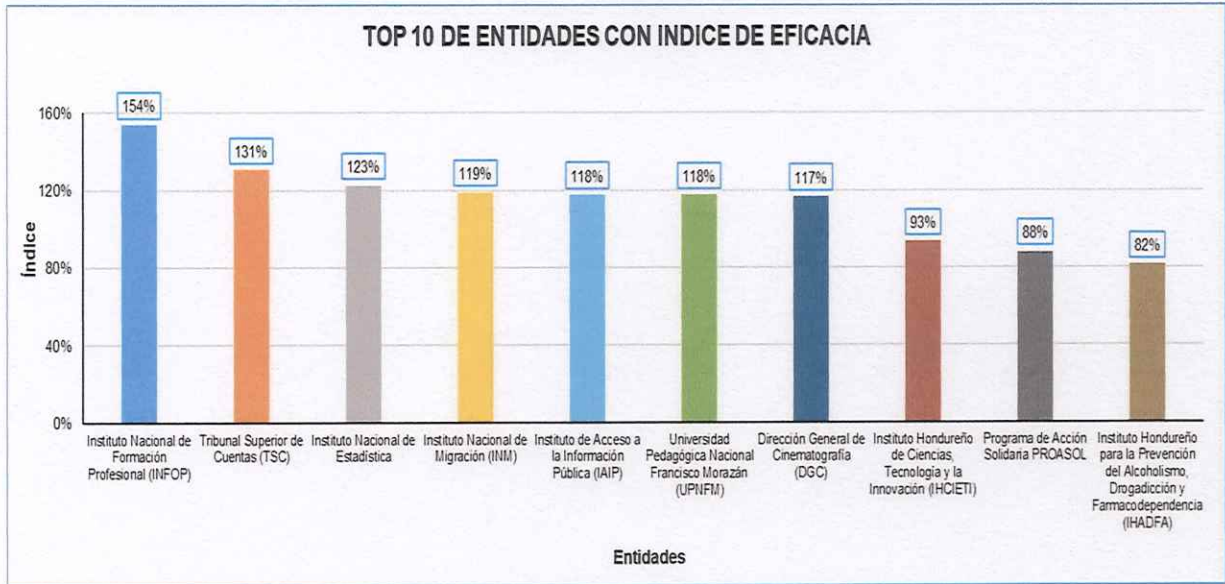
$$IE = \frac{\text{Monto Comprometido}}{\text{Monto Estimado}} \times 100$$

1. **IE=** Mide el logro de las contrataciones programadas en un período determinado, la unidad de salida en %.
2. **Monto Comprometido:** Suma de los montos de los contratos de cada institución, gestionados y publicados en HonduCompras.
3. **Monto Estimado:** Suma de los montos estimados en el Plan Anual de Compras y Contrataciones (PACC) según publicación en HonduCompras.

**CUADRO 1: CALIFICACIÓN DEL INDICADOR DE EFICACIA**

Nivel	IE (%)	Observaciones
Excelente	De 90% a 120 %	Excelente desempeño, mantener desempeño
Bueno	De 80% a 89.99%	Notable desempeño, seguir buscando la mejora continua
Regular	De 70% a 79.99%	Baja efectividad de la ejecución del PACC
Malo	De 60% a 69.99%	Mejorar ejecución del PACC
Muy malo	De 1% a 59.99% Mayor de 120%	Revisar, corregir y publicar en los módulos PACC, RC y CE.

**Gráfico #28: Las 10 Instituciones Con El Mejor Indicador De Eficacia**



**Observación:** Se presenta las instituciones que tienen los más altos índices de eficacia, de las cuales, de acuerdo con la calificación del cuadro anterior, **en el caso de los primeros 3, deben de revisar su PACC para adecuar a su asignación presupuestaria para compras** y publicar los procedimientos de compras en tiempo y forma, las instituciones deben de mejorar su planificación y ejecución.

## 8.2 A CONTINUACIÓN, SE PRESENTAN LAS INSTITUCIONES SEGÚN SU TIPO DE CLASIFICACIÓN:

A continuación, se detallarán todas las Instituciones Obligadas según su clasificación, mostrando su asignación presupuestaria para compras<sup>3</sup>, Plan Anual de Compras y Contrataciones<sup>4</sup> y Total de Compras<sup>5</sup> y su respectivo Indicador de Eficacia y Eficiencia.

<sup>3</sup> Fuente: Secretaría de Finanzas - Dirección General de Presupuesto.

<sup>4</sup> Fuente: Sistema HonduCompras – Modulo PACC

<sup>5</sup> Fuente: Sistema HonduCompras – Modulo Contratos.

Tabla 09: Órganos Constitucionales.

Item	Órganos Constitucionales	Asignación Presupuestaria para Compras	Plan Anual de Compras y Contrataciones (PACC)	Total, Compras	Indicador de Eficacia (Compras/PACC)	Indicador de Eficacia (PACC/Presupuesto)
1	Congreso Nacional (CN)	L 0.00	L 0.00	L 0.00	0.00%	0.00%
2	Tribunal Superior de Cuentas (TSC)	L 7,387,545.00	L 9,231,060.00	L 12,059,381.77	130.64%	124.95%
3	Comisionado Nacional de Derechos Humanos (CONADEH)	L 21,607,398.00	L 5,584,985.00	L 3,768,446.45	67.47%	25.85%
4	Consejo Nacional Electoral (CNE)	L 307,828,440.00	L 66,463,242.48	L 5,130,883.64	7.72%	21.59%
5	Tribunal de Justicia Electoral (TJE)	L 14,714,372.00	L 7,082,952.00	L 2,486,866.30	35.11%	48.14%
6	Poder Judicial (PJUD)	L 8,529,000.00	L 2,543,741,275.92	L 428,397,023.71	16.84%	29824.61%
7	Presidencia de la República (PREREP)	L 0.00	L 0.00	L 0.00	0.00%	0.00%
8	Registro Nacional de las Personas (RNP)	L 805,179,549.00	L 154,813,956.00	L 4,195,493.40	2.71%	19.23%
9	Ministerio Público (MP)	L 0.00	L 106,611,000.00	L 6,660,320.88	6.25%	0.00%
10	Procuraduría General de la República (PGR)	L 227,509,080.00	L 0.00	L 673,993.55	0.00%	0.00%
	<b>Total</b>	<b>L 1,392,755,384.00</b>	<b>L 2,893,528,471.40</b>	<b>L 463,372,409.70</b>	<b>16.01%</b>	<b>207.76%</b>

Tabla 10: Instituciones Centralizadas

Item	Centralizadas	Asignación Presupuestaria para Compras	Plan Anual de Compras y Contrataciones (PACC)	Total Compras	Indicador de Eficacia (Compras/PACC)	Indicador de Eficacia (PACC/Presupuesto)
11	Secretaría de Estado en el Despacho de Agricultura y Ganadería (SAG)	L 1,809,871,150.00	L 48,147,038.82	L 26,461,850.85	54.96%	2.66%
12	Secretaría de Estado en el Despacho de Asuntos de la Mujer (SEMujER)	L 45,595,528.00	L 30,235,123.81	L 13,989,228.94	46.27%	66.31%



Item	Centralizadas	Asignación Presupuestaria para Compras	Plan Anual de Compras y Contrataciones (PACC)	Total Compras	Indicador de Eficacia (Compras/PACC)	Indicador de Eficiencia (PACC/Presupuesto)
13	Secretaría de Estado en el Despacho de Defensa (SEDENA)	L 2,993,944,248.00	L 780,461,071.37	L 302,290,234.40	38.73%	26.07%
14	Secretaría de Estado en el Despacho de Derechos Humanos (SDH)	L 43,531,052.00	L 0.00	L 12,261,490.10	0.00%	0.00%
15	Secretaría de Estado en el Despacho de Desarrollo Comunitario, Agua y Saneamiento (SEDECOAS)	L 3,070,394,321.00	L 1,639,091,210.96	L 556,370,605.33	33.94%	53.38%
16	Secretaría de Estado en el Despacho de Desarrollo Económico (SDE)	L 52,060,644.00	L 30,710,417.00	L 5,932,797.61	19.32%	58.99%
17	Secretaría de Estado en el Despacho de Educación (SEDUC)	L 1,447,661,909.00	L 662,475,800.33	L 138,507,493.46	20.91%	45.76%
18	Secretaría de Estado en el Despacho de Energía (SEN)	L 26,761,062.00	L 12,865,881.00	L 2,023,607.05	15.73%	48.08%
19	Secretaría de Estado en el Despacho de Finanzas (SEFIN)	L 574,125,427.00	L 166,569,173.00	L 53,925,202.67	32.37%	29.01%
20	Secretaría de Estado en el Despacho de Gestión de Riesgos y Contingencias Nacionales (COPECO)	L 109,139,390.00	L 81,240,634.00	L 12,841,276.03	15.81%	74.44%
21	Secretaría de Estado en el Despacho de Infraestructura y Transporte (SIT)	L 12,132,158,253.00	L 25,016,154,281.04	L 3,697,603,571.86	14.78%	206.20%
22	Secretaría de Estado en el Despacho de la Presidencia (SEPRE)	L 926,562,808.00	L 465,512,575.30	L 56,373,314.83	12.11%	50.24%
23	Secretaría de Estado en el Despacho de las Culturas, las Artes y los Patrimonios de los Pueblos de Honduras (SECAPPH)	L 61,065,479.00	L 86,127,851.01	L 10,680,489.80	12.40%	141.04%

Item	Centralizadas	Asignación Presupuestaria para Compras	Plan Anual de Compras y Contrataciones (PACC)	Total Compras	Indicador de Eficacia (Compras/PACC)	Indicador de Eficiencia (PACC/Presupuesto)
24	Secretaría de Estado en el Despacho de Planificación Estratégica (SPE)	L 450,406,242.00	L 17,297,691.00	L 9,006,889.99	52.07%	3.84%
25	Secretaría de Estado en el Despacho de Recursos Naturales y Ambiente (SERNA)	L 227,673,673.00	L 113,597,886.00	L 21,466,580.78	18.90%	49.90%
26	Secretaría de Estado en el Despacho de Salud (SESAL)	L 11,157,809,190.00	L 3,589,484,145.14	L 2,567,108,833.35	71.52%	32.17%
27	Secretaría de Estado en el Despacho de Seguridad (SESEGU)	L 4,009,021,568.00	L 2,893,882,401.69	L 645,479,046.48	22.30%	72.18%
28	Secretaría de Estado en el Despacho de Trabajo y Seguridad Social (STSS)	L 43,505,659.00	L 50,579,968.00	L 543,092.70	1.07%	116.26%
29	Secretaría de Estado en el Despacho de Turismo (SETUR)	L 450,462.00	L 835,162.00	L 266,278.00	31.88%	185.40%
30	Secretaría de Estado en los Despachos de Desarrollo Social (SEDESOL)	L 50,132,918.00	L 51,492,419.80	L 15,783,041.57	30.65%	102.71%
31	Secretaría de Estado en los Despachos de Justicia, Gobernación y Descentralización (SGJD)	L 97,716,590.00	L 97,723,937.00	L 16,812,727.78	17.20%	100.01%
32	Secretaría de Estado en los Despachos de Relaciones Exteriores y Cooperación Internacional (SEREXT)	L 236,884,805.00	L 149,544,727.00	L 28,321,318.69	18.94%	63.13%
33	Secretaría de Estado en los Despachos de Transparencia y Lucha Contra la Corrupción (STLCC)	L 48,758,212.00	L 45,113,842.19	L 14,408,963.80	31.94%	92.53%
34	Secretaría de Estado para el Desarrollo y Seguimiento de Proyectos y Acuerdos (SEDESPA)	L 3,664,934.00	L 3,987,399.00	L 1,166,479.90	29.25%	108.80%

Item	Centralizadas	Asignación Presupuestaria para Compras	Plan Anual de Compras y Contrataciones (PACC)	Total Compras	Indicador de Eficacia (Compras/PACC)	Indicador de Eficiencia (PACC/Presupuesto)
35	Secretaría de Niñez Adolescencia y Familia	L 113,753,375.00	L 13,817,541.25	L 4,698,712.52	34.01%	12.15%
	<b>Total</b>	<b>L 39,732,648,899.00</b>	<b>L 36,046,948,177.71</b>	<b>L 8,214,323,128.47</b>	<b>22.79%</b>	<b>90.72%</b>

**Tabla 11: Instituciones Descentralizadas**

Item	Descentralizadas	Asignación Presupuestaria para Compras	Plan Anual de Compras y Contrataciones (PACC)	Total Compras	Indicador de Eficacia (Compras/PACC)	Indicador de Eficiencia (PACC/Presupuesto)
36	Aguas de Choloma SA de CV	L 0.00	L 54,971,000.00	L 6,942,096.21	12.63%	0.00%
37	Banco Central de Honduras (BCH)	L 2,932,994,957.00	L 731,551,343.00	L 160,757,361.47	21.97%	24.94%
38	Banco Hondureño para la Producción y Vivienda (BANHPROVI)	L 247,669,672.00	L 33,033,500.01	L 1,296,114.74	3.92%	13.34%
39	Banco Nacional de Desarrollo Agrícola (BANADESA)	L 317,980,936.00	L 212,960,200.00	L 21,214,926.19	9.96%	66.97%
40	Comisión Nacional de Bancos y Seguros (CNBS)	L 359,186,402.00	L 181,482,194.48	L 94,228,461.68	51.92%	50.53%
41	Comisión para la Defensa y Promoción de la Competencia (CDPC)	L 10,461,879.00	L 6,580,383.60	L 51,191.69	0.78%	62.90%
42	Comité Nacional de Prevención Contra Tortura, Tratos Crueles, Inhumanos y Degradantes (CONAPREV)	L 2,728,408.00	L 0.00	L 29,190.45	0.00%	0.00%
43	Confederación Deportiva Autónoma de Honduras (CONDEPAH)	L 2,155,221.00	L 0.00	L 299,538.38	0.00%	0.00%
44	Consejo Nacional Supervisor de Cooperativas (CONSUCOOP)	L 40,495,100.00	L 12,381,000.00	L 5,271,288.46	42.58%	30.57%

Item	Descentralizadas	Asignación Presupuestaria para Compras	Plan Anual de Compras y Contrataciones (PACC)	Total Compras	Indicador de Eficacia (Compras/PACC)	Indicador de Eficiencia (PACC/Presupuesto)
45	Empresa Nacional de Correos de Honduras (HONDUCOR)	L 26,919,374.00	L 6,046,070.00	L 2,974,115.10	49.19%	22.46%
46	Empresa Hondureña de Telecomunicaciones (HONDUTEL)	L 826,567,061.00	L 0.00	L 4,031,056.63	0.00%	0.00%
47	Empresa Nacional de Energía Eléctrica (ENEE)	L 40,437,245,444.00	L 53,391,666,505.43	L 686,218,170.01	1.29%	132.04%
48	Empresa Nacional Portuaria (ENP)	L 809,251,000.00	L 526,438,731.25	L 348,860,701.59	66.27%	65.05%
49	Ferrocarril Nacional de Honduras (FNH)	L 9,161,000.00	L 3,936,700.00	L 634,433.60	16.12%	42.97%
50	Instituto de Crédito Educativo (EDUCREDITO)	L 3,574,189.00	L 103,643,672.00	L 6,260,517.91	6.04%	2899.78%
51	Instituto Nacional de Jubilaciones y Pensiones de los Empleados del Poder Ejecutivo (INJUPEMP)	L 199,672,248.00	L 97,007,021.14	L 21,879,969.20	22.56%	48.58%
52	Instituto Nacional de Previsión del Magisterio (INPREMA)	L 254,500,000.00	L 161,396,800.00	L 12,208,787.92	7.56%	63.42%
53	Instituto de Previsión Militar (IPM)	L 296,427,580.00	L 267,675,844.45	L 31,471,304.85	11.76%	90.30%
54	Instituto de Previsión Social de los Empleados de la Universidad Nacional Autónoma de Honduras (INPREUNAH)	L 25,515,166.00	L 28,894,921.70	L 5,211,537.84	18.04%	113.25%
55	Instituto Hondureño de Antropología e Historia (IHAAH)	L 43,219,915.00	L 0.00	L 3,148,707.73	0.00%	0.00%
56	Instituto Hondureño de Ciencias, Tecnología y la Innovación (IHCIETI)	L 28,957,395.00	L 19,532,395.14	L 18,261,401.22	93.49%	67.45%
57	Instituto Hondureño de Mercadeo Agrícola (IHMA)	L 336,133,413.00	L 52,560,501.26	L 6,055,223.12	11.52%	15.64%
58	Instituto Hondureño de Seguridad Social (IHSS)	L 4,729,596,440.00	L 3,596,405,219.57	L 1,575,926,693.59	43.82%	76.04%
59	Instituto Hondureño de Turismo (IHT)	L 121,815,150.00	L 134,015,242.00	L 56,773,303.71	42.36%	110.02%

Item	Descentralizadas	Asignación Presupuestaria para Compras	Plan Anual de Compras y Contrataciones (PACC)	Total Compras	Indicador de Eficacia (Compras/PACC)	Indicador de Eficiencia (PACC/Presupuesto)
60	Instituto Hondureño para la Prevención del Alcoholismo, Drogadicción y Farmacodependencia (IHADFA)	L 123,444,004.00	L 107,208,308.00	L 87,388,964.64	81.51%	86.85%
61	Instituto Nacional Agrario (INA)	L 232,065,691.00	L 22,505,195.00	L 4,123,378.46	18.32%	9.70%
62	Instituto Nacional de Estadística	L 996,675,905.00	L 24,065,000.00	L 29,531,164.62	122.71%	2.41%
63	Instituto Nacional de Formación Profesional (INFOP)	L 294,325,511.00	L 46,423,858.00	L 71,480,488.92	153.97%	15.77%
64	Patronato Nacional de la Infancia (PANI)	L 85,628,359.00	L 14,414,300.00	L 3,515,741.66	24.39%	16.83%
65	Servicio Autónomo Nacional de Acueductos y Alcantarillado (SANAA)	L 126,847,492.00	L 20,416,260.25	L 3,220,333.87	15.77%	16.10%
66	Suplidora Nacional de Productos Básicos (BANASUPRO)	L 1,124,279,345.00	L 75,149,200.00	L 37,783,688.86	50.28%	6.68%
67	Universidad Nacional Autónoma de Honduras (UNAH)	L 768,037,559.00	L 1,898,553,718.46	L 877,631,417.54	46.23%	247.20%
68	Universidad Nacional de Ciencias Forestales (UNACIFOR)	L 108,918,833.00	L 84,108,652.00	L 23,076,255.86	27.44%	77.22%
69	Universidad Nacional de Agricultura	L 275,048,458.00	L 245,295,930.01	L 4,409,533.92	1.80%	89.18%
70	Universidad Pedagógica Nacional Francisco Morazán (UPNFM)	L 54,906,358.00	L 28,964,187.93	L 34,037,038.32	117.51%	52.75%
	<b>Total</b>	<b>L 56,252,405,465.00</b>	<b>L 62,189,283,854.68</b>	<b>4,246,204,099.97</b>	<b>6.83%</b>	<b>110.55%</b>

Tabla 12: Instituciones Desconcentradas

Item	Desconcentradas	Asignación Presupuestaria para Compras	Plan Anual de Compras y Contrataciones (PACC)	Total Compras	Indicador de Eficacia (Compras/PACC)	Indicador de Eficacia (PACC/Presupuesto)
71	Administración Aduanera de Honduras (AAH)	L 421,241,728.00	L 122,214,940.90	L 36,184,984.37	29.61%	29.01%
72	Administración Nacional de Servicio Civil	L 24,530,776.00	L 11,923,790.00	L 5,843,739.25	49.01%	48.61%
73	Agencia de Regulación Sanitaria (ARSA)	L 99,093,110.00	L 22,421,800.00	L 9,039,304.07	40.31%	22.63%
74	Agencia Hondureña de Aeronáutica Civil (AHAC)	L 54,407,448.00	L 22,784,204.67	L 2,078,165.65	9.12%	41.88%
75	Centro de la Cultura Garinagu de Honduras (GARINAGU)	L 5,572,639.00	L 2,137,524.00	L 34,501.92	1.61%	38.36%
76	Centro Nacional de Educación para el Trabajo (CENET)	L 1,623,466.00	L 3,653,977.00	L 2,337,714.97	63.98%	225.07%
77	Comisión Administradora Zona Libre Turística Islas de la Bahía (ZOLLTUR)	L 71,720,248.00	L 46,935,700.00	L 568,808.45	1.21%	65.44%
78	Comisión Interinstitucional Contra la Explotación Sexual Comercial y Trata de Personas (CICESCT)	L 5,198,267.00	L 4,382,790.00	L 2,106,337.65	48.06%	84.31%
79	Comisión Nacional de Deportes, Educación Física y Recreación (CONDEPOR)	L 1,178,166,635.00	L 176,730,483.00	L 130,797,220.28	74.01%	15.00%
80	Comisión Nacional de Telecomunicaciones (CONATEL)	L 257,431,107.00	L 253,883,202.00	L 3,180,267.29	1.25%	98.62%
81	Comisión Nacional de Vivienda y Asentamientos Humanos (CONVIVIENDA)	L 5,314,009.00	L 1,550,345.00	L 1,181,917.86	76.24%	29.17%
82	Comisión Reguladora de Energía Eléctrica (CREE)	L 105,695,172.00	L 94,966,063.06	L 12,136,236.37	12.78%	89.85%
83	Cuerpo de Bomberos de Honduras (CBH)	L 122,779,942.00	L 153,588,673.80	L 52,055,238.23	33.89%	125.09%
84	Dirección de Asuntos Disciplinarios Policiales (DIDADPOL)	L 10,635,294.00	L 8,417,000.00	L 3,616,055.33	42.96%	79.14%
85	Dirección de Ciencia y Tecnología Agropecuaria (DICTA)	L 16,807,380.00	L 10,891,000.00	L 2,207,459.03	20.27%	64.80%
86	Dirección de Gestión por Resultados (DIGER)	L 493,611,083.00	L 541,976,863.52	L 3,095,763.42	0.57%	109.80%
87	Dirección General de Cinematografía (DGC)	L 20,136,017.00	L 2,107,500.00	L 2,458,822.50	116.67%	10.47%

Item	Desconcentradas	Asignación Presupuestaria para Compras	Plan Anual de Compras y Contrataciones (PACC)	Total Compras	Indicador de Eficacia (Compras/PACC)	Indicador de Eficiencia (PACC/Presupuesto)
88	Dirección General de la Marina Mercante (MARMER)	L 104,497,529.00	L 20,765,000.00	L 12,914,753.21	62.19%	19.87%
89	Dirección Nacional de Bienes del Estado (DNBE)	L 12,199,084.00	L 19,803,000.00	L 5,464,352.83	27.59%	162.33%
90	Dirección Nacional de Parques y Recreación (DNPR)	L 78,317,876.00	L 50,714,706.00	L 2,710,214.99	5.34%	64.75%
91	Dirección Nacional del Programa Ciudad Mujer (DNCM)	L 74,802,557.00	L 38,283,029.75	L 28,970,573.27	75.67%	51.18%
92	Empresa Nacional de Artes Gráficas (ENAG)	L 26,449,296.00	L 84,161,409.03	L 14,306,089.88	17.00%	318.20%
93	Ente Regulador de los Servicios de Agua Potable y Saneamiento (ERSAPS)	L 16,115,670.00	L 10,212,000.00	L 525,830.45	5.15%	63.37%
94	Instituto de Acceso a la Información Pública (IAIP)	L 4,585,449.00	L 1,486,240.14	L 1,760,910.02	117.69%	32.63%
95	Instituto de la Propiedad (IP)	L 519,709,087.00	L 165,730,414.27	L 63,179,404.34	38.12%	31.89%
96	Instituto Hondureño de Geología y Minas (INHGEOMIN)	L 57,436,479.00	L 74,905,988.79	L 1,974,428.88	2.64%	130.42%
97	Instituto Hondureño de Transporte Terrestre (IHTT)	L 84,757,019.00	L 12,698,205.00	L 2,239,960.80	17.64%	14.98%
98	Instituto Nacional de Conservación y Desarrollo Forestal, Áreas Protegidas y Vida Silvestre (ICF)	L 113,620,338.00	L 84,927,597.84	L 24,146,963.32	28.43%	74.75%
99	Instituto Nacional de la Juventud (INJ)	L 6,771,181.00	L 0.00	L 93,961.66	0.00%	0.00%
100	Instituto Nacional de Migración (INM)	L 516,420,860.00	L 315,313,000.00	L 375,305,575.89	119.03%	61.06%
101	Instituto Nacional para la Atención a Menores Infractores (INAMI)	L 37,928,056.00	L 0.00	L 5,941,781.21	0.00%	0.00%
102	Instituto Nacional Penitenciario (INP)	L 892,989,229.00	L 292,214,874.00	L 18,983,515.08	6.50%	32.72%
103	Programa de Acción Solidaria PROASOL	L 1,056,008,135.00	L 10,169,175.00	L 8,960,681.73	88.12%	0.96%
104	Programa de la Red Solidaria (PRS)	L 1,926,572,660.00	L 593,450,486.76	L 10,628,122.00	1.79%	30.80%
105	Programa Nacional de Desarrollo Rural y Urbano Sostenible (PRONADERS)	L 196,021,660.00	L 272,839,555.75	L 96,828,006.46	35.49%	139.19%

Item	Desconcentradas	Asignación Presupuestaria para Compras	Plan Anual de Compras y Contrataciones (PACC)	Total Compras	Indicador de Eficacia (Compras/PACC)	Indicador de Eficiencia (PACC/Presupuesto)
106	Programa Nacional de Prevención, Rehabilitación y Reinserción Social (PNPRRS)	L 3,807,770.00	L 1,727,622.00	L 281,939.92	16.32%	45.37%
107	Servicio de Administración de Rentas (SAR)	L 186,414,260.00	L 181,370,946.00	L 28,129,846.77	15.51%	97.29%
108	Servicio Nacional de Empeñamiento y Pequeños Negocios (SENPRENDE)	L 29,268,698.00	L 29,240,359.69	L 11,180,812.28	38.24%	99.90%
109	Servicio Nacional de Sanidad e Inocuidad Agroalimentaria (SENASA)	L 18,116,119.00	L 12,695,574.01	L 7,591,800.17	59.80%	70.08%
110	Superintendencia Público Privado	L 0.00	L 0.00	L 12,185.40	0.00%	0.00%
	<b>Total</b>	<b>L 8,856,773,333.00</b>	<b>L 3,753,285,050.98</b>	<b>L 991,054,247.19</b>	<b>26.40%</b>	<b>42.38%</b>

**Tabla 13: Municipalidades.**

Item	Alcaldías	Asignación Presupuestaria para Compras	Plan Anual de Compras y Contrataciones (PACC)	Total Compras	Indicador de Eficacia (Compras/PACC)	Indicador de Eficiencia (PACC/Presupuesto)
111	Municipalidad de La Ceiba, Atlántida	L 0.00	L 245,982,853.13	L 50,941,998.79	20.71%	0.00%
112	Municipalidad de El Porvenir, Atlántida	L 0.00	L 0.00	L 0.00	0.00%	0.00%
113	Municipalidad de Esparta, Atlántida	L 0.00	L 14,898,413.99	L 0.00	0.00%	0.00%
114	Municipalidad de Jutiapa, Atlántida	L 0.00	L 19,195,596.42	L 6,201,955.94	32.31%	0.00%
115	Municipalidad de la Mésica, Atlántida	L 0.00	L 21,466,083.51	L 6,041,359.59	28.14%	0.00%
116	Municipalidad de San Francisco, Atlántida	L 0.00	L 0.00	L 0.00	0.00%	0.00%
117	Municipalidad de Tela, Atlántida	L 0.00	L 0.00	L 2,392,500.00	0.00%	0.00%



Item	Alcaldías	Asignación Presupuestaria para Compras	Plan Anual de Compras y Contrataciones (PACC)	Total Compras	Indicador de Eficacia (Compras/PACC)	Indicador de Eficiencia (PACC/Presupuesto)
118	Municipalidad de Arizona, Atlántida	L 0.00	L 19,915,957.00	L 0.00	0.00%	0.00%
119	Municipalidad de Trujillo, Colón	L 0.00	L 0.00	L 0.00	0.00%	0.00%
120	Municipalidad de Balfate, Colón	L 0.00	L 0.00	L 35,286.28	0.00%	0.00%
121	Municipalidad de Iriona, Colón	L 0.00	L 0.00	L 0.00	0.00%	0.00%
122	Municipalidad de Limón, Colón	L 0.00	L 27,045,797.62	L 595,259.62	2.20%	0.00%
123	Municipalidad de Sabá, Colón	L 0.00	L 0.00	L 0.00	0.00%	0.00%
124	Municipalidad de Santa Fe, Colón	L 0.00	L 8,301,751.93	L 0.00	0.00%	0.00%
125	Municipalidad de Santa Rosa de Aguán, Colón	L 0.00	L 18,980,233.30	L 2,375,950.00	12.52%	0.00%
126	Municipalidad de Sonaguera, Colón	L 0.00	L 0.00	L 0.00	0.00%	0.00%
127	Municipalidad de Tocoa, Colón	L 0.00	L 0.00	L 0.00	0.00%	0.00%
128	Municipalidad de Borito Oriental, Colón	L 0.00	L 0.00	L 0.00	0.00%	0.00%
129	Municipalidad de Comayagua, Comayagua	L 0.00	L 0.00	L 0.00	0.00%	0.00%
130	Municipalidad de Ajuterique, Comayagua	L 0.00	L 0.00	L 0.00	0.00%	0.00%
131	Municipalidad de El Rosario, Comayagua	L 0.00	L 0.00	L 0.00	0.00%	0.00%
132	Municipalidad de Esquilas, Comayagua	L 0.00	L 0.00	L 0.00	0.00%	0.00%
133	Municipalidad de Humuya, Comayagua	L 0.00	L 0.00	L 0.00	0.00%	0.00%
134	Municipalidad de La Libertad, Comayagua	L 0.00	L 0.00	L 0.00	0.00%	0.00%
135	Municipalidad de Lamaní, Comayagua	L 0.00	L 0.00	L 0.00	0.00%	0.00%

Item	Alcaldías	Asignación Presupuestaria para Compras	Plan Anual de Compras y Contrataciones (PACC)	Total Compras	Indicador de Eficacia (Compras/PACC)	Indicador de Eficiencia (PACC/ Presupuesto)
136	Municipalidad de La Trinidad, Comayagua	L 0.00	L 0.00	L 0.00	0.00%	0.00%
137	Municipalidad de Lejamani, Comayagua	L 0.00	L 0.00	L 0.00	0.00%	0.00%
138	Municipalidad de Meámbar, Comayagua	L 0.00	L 0.00	L 0.00	0.00%	0.00%
139	Municipalidad de Minas de Oro, Comayagua	L 0.00	L 0.00	L 0.00	0.00%	0.00%
140	Municipalidad de Ojo de Agua, Comayagua	L 0.00	L 0.00	L 0.00	0.00%	0.00%
141	Municipalidad de San Jerónimo, Comayagua	L 0.00	L 0.00	L 0.00	0.00%	0.00%
142	Municipalidad de San José de Comayagua, Comayagua	L 0.00	L 0.00	L 0.00	0.00%	0.00%
143	Municipalidad de San José del Potrero, Comayagua	L 0.00	L 0.00	L 0.00	0.00%	0.00%
144	Municipalidad de San Luis, Comayagua	L 0.00	L 0.00	L 0.00	0.00%	0.00%
145	Municipalidad de San Sebastián, Comayagua	L 0.00	L 0.00	L 0.00	0.00%	0.00%
146	Municipalidad de Siguatepeque, Comayagua	L 0.00	L 0.00	L 1,595,000.00	0.00%	0.00%
147	Municipalidad de Villa de San Antonio, Comayagua	L 0.00	L 0.00	L 0.00	0.00%	0.00%
148	Municipalidad de Las Lajas, Comayagua	L 0.00	L 0.00	L 0.00	0.00%	0.00%
149	Municipalidad de Taulabé, Comayagua	L 0.00	L 0.00	L 0.00	0.00%	0.00%
150	Municipalidad de Santa Rosa de Copán, Copán	L 0.00	L 0.00	L 0.00	0.00%	0.00%
151	Municipalidad de Cabaña, Copán	L 0.00	L 0.00	L 0.00	0.00%	0.00%
152	Municipalidad de Concepción, Copán	L 0.00	L 0.00	L 0.00	0.00%	0.00%

Item	Alcaldías	Asignación Presupuestaria para Compras	Plan Anual de Compras y Contrataciones (PACC)	Total Compras	Indicador de Eficacia (Compras/PACC)	Indicador de Eficiencia (PACC/ Presupuesto)
153	Municipalidad de Copán Ruina, Copán	L 0.00	L 0.00	L 0.00	0.00%	0.00%
154	Municipalidad de Corquín, Copán	L 0.00	L 0.00	L 0.00	0.00%	0.00%
155	Municipalidad de Cucuyagua, Copán	L 0.00	L 0.00	L 0.00	0.00%	0.00%
156	Municipalidad de Dolores, Copán	L 0.00	L 0.00	L 0.00	0.00%	0.00%
157	Municipalidad de Dulce Nombre, Copán	L 0.00	L 0.00	L 0.00	0.00%	0.00%
158	Municipalidad de El Paraiso, Copán	L 0.00	L 0.00	L 0.00	0.00%	0.00%
159	Municipalidad de Florida, Copán	L 0.00	L 0.00	L 0.00	0.00%	0.00%
160	Municipalidad de La Jigua, Copán	L 0.00	L 0.00	L 0.00	0.00%	0.00%
161	Municipalidad de La Unión, Copán	L 0.00	L 0.00	L 0.00	0.00%	0.00%
162	Municipalidad de Nueva Arcadia, Copán	L 0.00	L 0.00	L 0.00	0.00%	0.00%
163	Municipalidad de San Agustín, Copán	L 0.00	L 0.00	L 0.00	0.00%	0.00%
164	Municipalidad de San Antonio, Copán	L 0.00	L 0.00	L 0.00	0.00%	0.00%
165	Municipalidad de San Jerónimo, Copán	L 0.00	L 0.00	L 0.00	0.00%	0.00%
166	Municipalidad de San José, Copán	L 0.00	L 0.00	L 0.00	0.00%	0.00%
167	Municipalidad de San Juan de Opoa, Copán	L 0.00	L 0.00	L 0.00	0.00%	0.00%
168	Municipalidad de San Nicolás, Copán	L 0.00	L 0.00	L 0.00	0.00%	0.00%
169	Municipalidad de San Pedro, Copán	L 0.00	L 0.00	L 0.00	0.00%	0.00%
170	Municipalidad de Santa Rita, Copán	L 0.00	L 0.00	L 0.00	0.00%	0.00%

Item	Alcaldías	Asignación Presupuestaria para Compras	Plan Anual de Compras y Contrataciones (PACC)	Total Compras	Indicador de Eficacia (Compras/PACC)	Indicador de Eficiencia (PACC/Presupuesto)
171	Municipalidad de Trinidad, Copán	L 0.00	L 0.00	L 0.00	0.00%	0.00%
172	Municipalidad de Veracruz, Copán	L 0.00	L 0.00	L 0.00	0.00%	0.00%
173	Municipalidad de San Pedro Sula, Cortés	L 0.00	L 0.00	L 20,782,118.71	0.00%	0.00%
174	Municipalidad de Puerto Cortes, Cortés	L 0.00	L 793,341,000.00	L 11,249,168.43	1.42%	0.00%
175	Municipalidad de Choloma, Cortés	L 0.00	L 341,036,670.32	L 30,561,911.55	8.96%	0.00%
176	Municipalidad de Omoa, Cortés	L 0.00	L 47,241,309.92	L 9,440,863.55	19.98%	0.00%
177	Municipalidad de Pimienta, Cortés	L 0.00	L 12,820,393.40	L 11,770,412.44	91.81%	0.00%
178	Municipalidad de Potrerillos, Cortés	L 0.00	L 0.00	L 0.00	0.00%	0.00%
179	Municipalidad de San Antonio de Cortés, Cortés	L 0.00	L 0.00	L 0.00	0.00%	0.00%
180	Municipalidad de San Francisco de Yojoa, Cortés	L 0.00	L 0.00	L 26,344,152.81	0.00%	0.00%
181	Municipalidad de San Manuel, Cortés	L 0.00	L 0.00	L 0.00	0.00%	0.00%
182	Municipalidad de Santa Cruz de Yojoa, Cortés	L 0.00	L 0.00	L 0.00	0.00%	0.00%
183	Municipalidad de Villanueva, Cortés	L 0.00	L 0.00	L 0.00	0.00%	0.00%
184	Municipalidad de La Lima, Cortés	L 0.00	L 0.00	L 0.00	0.00%	0.00%
185	Municipalidad de Choluteca, Choluteca	L 0.00	L 0.00	L 0.00	0.00%	0.00%
186	Municipalidad de Apacilagua, Choluteca	L 0.00	L 6,059,309.56	L 0.00	0.00%	0.00%
187	Municipalidad de Concepción de María, Choluteca	L 0.00	L 0.00	L 0.00	0.00%	0.00%

Item	Alcaldías	Asignación Presupuestaria para Compras	Plan Anual de Compras y Contrataciones (PACC)	Total Compras	Indicador de Eficacia (Compras/PACC)	Indicador de Eficiencia (PACC/Presupuesto)
188	Municipalidad de Duyure, Choluteca	L 0.00	L 0.00	L 0.00	0.00%	0.00%
189	Municipalidad de El Corpus, Choluteca	L 0.00	L 4,584,550.46	L 0.00	0.00%	0.00%
190	Municipalidad de El Triunfo, Choluteca	L 0.00	L 8,019,379.50	L 0.00	0.00%	0.00%
191	Municipalidad de Marcovia, Choluteca	L 0.00	L 24,548,236.69	L 1,178,862.72	4.80%	0.00%
192	Municipalidad de Morolica, Choluteca	L 0.00	L 0.00	L 0.00	0.00%	0.00%
193	Municipalidad de Namasigüe, Choluteca	L 0.00	L 6,795,076.07	L 0.00	0.00%	0.00%
194	Municipalidad de Orocuina, Choluteca	L 0.00	L 0.00	L 0.00	0.00%	0.00%
195	Municipalidad de Pespire, Choluteca	L 0.00	L 0.00	L 0.00	0.00%	0.00%
196	Municipalidad de San Antonio de Flores, Choluteca	L 0.00	L 0.00	L 0.00	0.00%	0.00%
197	Municipalidad de San Isidro, Choluteca	L 0.00	L 0.00	L 0.00	0.00%	0.00%
198	Municipalidad de San José, Choluteca	L 0.00	L 0.00	L 0.00	0.00%	0.00%
199	Municipalidad de San Marcos de Colón, Choluteca	L 0.00	L 0.00	L 0.00	0.00%	0.00%
200	Municipalidad de Santa Ana de Yusuate, Choluteca	L 0.00	L 0.00	L 0.00	0.00%	0.00%
201	Municipalidad de Yuscarán, El Paraiso	L 0.00	L 0.00	L 0.00	0.00%	0.00%
202	Municipalidad de Alauca, El Paraiso	L 0.00	L 0.00	L 0.00	0.00%	0.00%
203	Municipalidad de Danlí, El Paraiso	L 0.00	L 172,428,637.44	L 39,953,805.20	23.17%	0.00%
204	Municipalidad de El Paraiso, El Paraiso	L 0.00	L 0.00	L 0.00	0.00%	0.00%

Item	Alcaldías	Asignación Presupuestaria para Compras	Plan Anual de Compras y Contrataciones (PACC)	Total Compras	Indicador de Eficacia (Compras/PACC)	Indicador de Eficiencia (PACC/Presupuesto)
205	Municipalidad de Guinope, El Paraiso	L 0.00	L 0.00	L 0.00	0.00%	0.00%
206	Municipalidad de Jacaleapa, El Paraiso	L 0.00	L 0.00	L 0.00	0.00%	0.00%
207	Municipalidad de Libre, El Paraiso	L 0.00	L 0.00	L 0.00	0.00%	0.00%
208	Municipalidad de Moroceli, El Paraiso	L 0.00	L 0.00	L 0.00	0.00%	0.00%
209	Municipalidad de Oropoli, El Paraiso	L 0.00	L 0.00	L 0.00	0.00%	0.00%
210	Municipalidad de Potrerillos, El Paraiso	L 0.00	L 0.00	L 0.00	0.00%	0.00%
211	Municipalidad de San Antonio de Flores, El Paraiso	L 0.00	L 0.00	L 0.00	0.00%	0.00%
212	Municipalidad de San Lucas, El Paraiso	L 0.00	L 0.00	L 0.00	0.00%	0.00%
213	Municipalidad de San Matías, El Paraiso	L 0.00	L 0.00	L 0.00	0.00%	0.00%
214	Municipalidad de Soledad, El Paraiso	L 0.00	L 0.00	L 0.00	0.00%	0.00%
215	Municipalidad de Teupasenti, El Paraiso	L 0.00	L 0.00	L 0.00	0.00%	0.00%
216	Municipalidad de Texiguat, El Paraiso	L 0.00	L 0.00	L 0.00	0.00%	0.00%
217	Municipalidad de Vado Ancho, El Paraiso	L 0.00	L 0.00	L 0.00	0.00%	0.00%
218	Municipalidad de Yauyupe, El Paraiso	L 0.00	L 0.00	L 0.00	0.00%	0.00%
219	Municipalidad de Trojes, El Paraiso	L 0.00	L 0.00	L 0.00	0.00%	0.00%
220	Alcaldía Municipal del Distrito Central	L 0.00	L 6,996,706,125.52	L 2,969,389,159.20	42.44%	0.00%
221	Municipalidad de Alubaren, Francisco Morazán	L 0.00	L 0.00	L 0.00	0.00%	0.00%

Item	Alcaldías	Asignación Presupuestaria para Compras	Plan Anual de Compras y Contrataciones (PACC)	Total Compras	Indicador de Eficacia (Compras/PACC)	Indicador de Eficiencia (PACC/Presupuesto)
222	Municipalidad de Cedros, Francisco Morazán	L 0.00	L 0.00	L 0.00	0.00%	0.00%
223	Municipalidad de Curaren, Francisco Morazán	L 0.00	L 0.00	L 0.00	0.00%	0.00%
224	Municipalidad de El Porvenir, Francisco Morazán	L 0.00	L 0.00	L 0.00	0.00%	0.00%
225	Municipalidad de Guaimaca, Francisco Morazán	L 0.00	L 0.00	L 0.00	0.00%	0.00%
226	Municipalidad de Libertad, Francisco Morazán	L 0.00	L 0.00	L 0.00	0.00%	0.00%
227	Municipalidad de La Venta, Francisco Morazán	L 0.00	L 0.00	L 0.00	0.00%	0.00%
228	Municipalidad de Lepaterique, Francisco Morazán	L 0.00	L 0.00	L 0.00	0.00%	0.00%
229	Municipalidad de Maraita, Francisco Morazán	L 0.00	L 0.00	L 0.00	0.00%	0.00%
230	Municipalidad de Marale, Francisco Morazán	L 0.00	L 0.00	L 0.00	0.00%	0.00%
231	Municipalidad de Nueva Armenta, Francisco Morazán	L 0.00	L 0.00	L 0.00	0.00%	0.00%
232	Municipalidad de Ojojona, Francisco Morazán	L 0.00	L 0.00	L 0.00	0.00%	0.00%
233	Municipalidad de Orica, Francisco Morazán	L 0.00	L 0.00	L 0.00	0.00%	0.00%
234	Municipalidad de Reitoca, Francisco Morazán	L 0.00	L 0.00	L 0.00	0.00%	0.00%
235	Municipalidad de Sabana Grande, Francisco Morazán	L 0.00	L 0.00	L 0.00	0.00%	0.00%
236	Municipalidad de San Antonio de Oriente, Francisco Morazán	L 0.00	L 0.00	L 0.00	0.00%	0.00%

Item	Alcaldías	Asignación Presupuestaria para Compras	Plan Anual de Compras y Contrataciones (PACC)	Total Compras	Indicador de Eficacia (Compras/PACC)	Indicador de Eficiencia (PACC/ Presupuesto)
237	Municipalidad de San Buenaventura, Francisco Morazán	L 0.00	L 0.00	L 0.00	0.00%	0.00%
238	Municipalidad de San Ignacio, Francisco Morazán	L 0.00	L 0.00	L 0.00	0.00%	0.00%
239	Municipalidad de Cantarranas, Francisco Morazán	L 0.00	L 0.00	L 0.00	0.00%	0.00%
240	Municipalidad de San Miguelito, Francisco Morazán	L 0.00	L 0.00	L 0.00	0.00%	0.00%
241	Municipalidad de Santa Ana, Francisco Morazán	L 0.00	L 0.00	L 0.00	0.00%	0.00%
242	Municipalidad de Santa Lucia, Francisco Morazán	L 0.00	L 0.00	L 0.00	0.00%	0.00%
243	Municipalidad de Talanga, Francisco Morazán	L 0.00	L 0.00	L 0.00	0.00%	0.00%
244	Municipalidad de Tumbula, Francisco Morazán	L 0.00	L 0.00	L 0.00	0.00%	0.00%
245	Municipalidad de Valle de Ángeles, Francisco Morazán	L 0.00	L 0.00	L 0.00	0.00%	0.00%
246	Municipalidad de Villa de San Francisco, Francisco Morazán	L 0.00	L 0.00	L 0.00	0.00%	0.00%
247	Municipalidad de Vallejos, Francisco Morazán	L 0.00	L 0.00	L 0.00	0.00%	0.00%
248	Municipalidad de Puerto Lempira, Gracias a Dios	L 0.00	L 0.00	L 0.00	0.00%	0.00%
249	Municipalidad de Brus Laguna, Gracias a Dios	L 0.00	L 0.00	L 0.00	0.00%	0.00%
250	Municipalidad de Ahuas, Gracias a Dios	L 0.00	L 0.00	L 0.00	0.00%	0.00%



Item	Alcaldías	Asignación Presupuestaria para Compras	Plan Anual de Compras y Contrataciones (PACC)	Total Compras	Indicador de Eficacia (Compras/PACC)	Indicador de Eficiencia (PACC/ Presupuesto)
251	Municipalidad de Juan Francisco Bulnes, Gracias a Dios	L 0.00	L 0.00	L 0.00	0.00%	0.00%
252	Municipalidad de Villeda Morales, Gracias a Dios	L 0.00	L 0.00	L 0.00	0.00%	0.00%
253	Municipalidad de Wampuisirpi, Gracias a Dios	L 0.00	L 0.00	L 0.00	0.000,00%	0.00%
254	Municipalidad de La Esperanza, Intibucá	L 0.00	L 32,946,637.58	L 336,265.92	1.02%	0.00%
255	Municipalidad de Camasca, Intibucá	L 0.00	L 0.00	L 0.00	0.00%	0.00%
256	Municipalidad de Colomoncagua, Intibuca	L 0.00	L 0.00	L 0.00	0.00%	0.00%
257	Municipalidad de Concepción, Intibucá	L 0.00	L 0.00	L 0.00	0.00%	0.00%
258	Municipalidad de Dolores, Intibucá	L 0.00	L 0.00	L 0.00	0.00%	0.00%
259	Municipalidad de Intibucá, Intibuca	L 0.00	L 10,123,701.38	L 0.00	0.00%	0.00%
260	Municipalidad de Jesús de Otoro, Intibuca	L 0.00	L 0.00	L 0.00	0.00%	0.00%
261	Municipalidad de Magdalena, Intibucá	L 0.00	L 0.00	L 0.00	0.00%	0.00%
262	Municipalidad de Masaguara, Intibuca	L 0.00	L 0.00	L 0.00	0.00%	0.00%
263	Municipalidad de San Antonio, Intibucá	L 0.00	L 0.00	L 0.00	0.00%	0.00%
264	Municipalidad de San Isidro, Intibucá	L 0.00	L 0.00	L 0.00	0.00%	0.00%
265	Municipalidad de San Juan, Intibucá	L 0.00	L 10,584,532.26	L 0.00	0.00%	0.00%
266	Municipalidad de San Marcos de la Sierra, Intibucá	L 0.00	L 0.00	L 0.00	0.00%	0.00%
267	Municipalidad de San Miguelito, Intibucá	L 0.00	L 0.00	L 0.00	0.00%	0.00%

Item	Alcaldías	Asignación Presupuestaria para Compras	Plan Anual de Compras y Contrataciones (PACC)	Total Compras	Indicador de Eficacia (Compras/PACC)	Indicador de Eficiencia (PACC/Presupuesto)
268	Municipalidad de Santa Lucia, Intibucá	L 0.00	L 0.00	L 0.00	0.00%	0.00%
269	Municipalidad de Yamaranguila, Intibucá	L 0.00	L 0.00	L 0.00	0.00%	0.00%
270	Municipalidad de San Francisco de Opalaca, Intibuca	L 0.00	L 0.00	L 0.00	0.00%	0.00%
271	Municipalidad de Roatán, Islas de la Bahía	L 0.00	L 292,020,256.99	L 141,845,179.95	48.57%	0.00%
272	Municipalidad de Guanaja, Islas de la Bahía	L 0.00	L 0.00	L 0.00	0.00%	0.00%
273	Municipalidad de José Santos Guardiola, Islas de la Bahía	L 0.00	L 0.00	L 0.00	0.00%	0.00%
274	Municipalidad de Útila, Islas de la Bahía	L 0.00	L 0.00	L 0.00	0.00%	0.00%
275	Municipalidad de La Paz, La Paz	L 0.00	L 0.00	L 0.00	0.00%	0.00%
276	Municipalidad de Aguanqueterique, La Paz	L 0.00	L 0.00	L 0.00	0.00%	0.00%
277	Municipalidad de Cabañas, La Paz	L 0.00	L 0.00	L 0.00	0.00%	0.00%
278	Municipalidad de Cane, La Paz	L 0.00	L 0.00	L 0.00	0.00%	0.00%
279	Municipalidad de Chinacá, La Paz	L 0.00	L 0.00	L 0.00	0.00%	0.00%
280	Municipalidad de Guajiquiro, La Paz	L 0.00	L 0.00	L 0.00	0.00%	0.00%
281	Municipalidad de Lauterique, La Paz	L 0.00	L 0.00	L 0.00	0.00%	0.00%
282	Municipalidad de Marcalá, La Paz	L 0.00	L 0.00	L 105,995.50	0.00%	0.00%
283	Municipalidad de Mercedes de Oriente, La Paz	L 0.00	L 0.00	L 0.00	0.00%	0.00%
284	Municipalidad de Opatoro, La Paz	L 0.00	L 0.00	L 0.00	0.00%	0.00%

Item	Alcaldías	Asignación Presupuestaria para Compras	Plan Anual de Compras y Contrataciones (PACC)	Total Compras	Indicador de Eficacia (Compras/PACC)	Indicador de Eficiencia (PACC/Presupuesto)
285	Municipalidad de San Antonio del Norte, La Paz	L 0.00	L 0.00	L 8,101,773.89	0.00%	0.00%
286	Municipalidad de San José, La Paz	L 0.00	L 0.00	L 0.00	0.00%	0.00%
287	Municipalidad de San Juan, La Paz	L 0.00	L 0.00	L 0.00	0.00%	0.00%
288	Municipalidad de San Pedro de Tutule, La Paz	L 0.00	L 0.00	L 0.00	0.00%	0.00%
289	Municipalidad de Santa Ana, La Paz	L 0.00	L 0.00	L 0.00	0.00%	0.00%
290	Municipalidad de Santa Elena, La Paz	L 0.00	L 0.00	L 0.00	0.00%	0.00%
291	Municipalidad de Santa María, La Paz	L 0.00	L 34,129,683.13	L 0.00	0.00%	0.00%
292	Municipalidad de Santiago de Puringla, La Paz	L 0.00	L 0.00	L 0.00	0.00%	0.00%
293	Municipalidad de Yarua, La Paz	L 0.00	L 0.00	L 0.00	0.00%	0.00%
294	Municipalidad de Gracias, Lempira	L 0.00	L 0.00	L 0.00	0.00%	0.00%
295	Municipalidad de Belén, Lempira	L 0.00	L 0.00	L 0.00	0.00%	0.00%
296	Municipalidad de Candelaria, Lempira	L 0.00	L 0.00	L 0.00	0.00%	0.00%
297	Municipalidad de Cololaca, Lempira	L 0.00	L 0.00	L 0.00	0.00%	0.00%
298	Municipalidad de Erandique, Lempira	L 0.00	L 0.00	L 0.00	0.00%	0.00%
299	Municipalidad de Gualcince, Lempira	L 0.00	L 0.00	L 0.00	0.00%	0.00%
300	Municipalidad de Guarita, Lempira	L 0.00	L 0.00	L 0.00	0.00%	0.00%
301	Municipalidad de La Campa, Lempira	L 0.00	L 0.00	L 0.00	0.00%	0.00%

Item	Alcaldías	Asignación Presupuestaria para Compras	Plan Anual de Compras y Contrataciones (PACC)	Total Compras	Indicador de Eficacia (Compras/PACC)	Indicador de Eficiencia (PACC/ Presupuesto)
302	Municipalidad de La Iguala, Lempira	L 0.00	L 0.00	0.00	0.00%	0.00%
303	Municipalidad de Las Flores, Lempira	L 0.00	L 0.00	0.00	0.00%	0.00%
304	Municipalidad de La Unión, Lempira	L 0.00	L 0.00	0.00	0.00%	0.00%
305	Municipalidad de La Virtud, Lempira	L 0.00	L 0.00	0.00	0.00%	0.00%
306	Municipalidad de Lepaera, Lempira	L 0.00	L 0.00	0.00	0.00%	0.00%
307	Municipalidad de Mapulaca, Lempira	L 0.00	L 0.00	0.00	0.00%	0.00%
308	Municipalidad de Piraera, Lempira	L 0.00	L 0.00	0.00	0.00%	0.00%
309	Municipalidad de San Andrés, Lempira	L 0.00	L 0.00	0.00	0.00%	0.00%
310	Municipalidad de San Francisco, Lempira	L 0.00	L 0.00	0.00	0.00%	0.00%
311	Municipalidad de San Juan Guarita, Lempira	L 0.00	L 0.00	0.00	0.00%	0.00%
312	Municipalidad de San Manuel Colohete, Lempira	L 0.00	L 0.00	0.00	0.00%	0.00%
313	Municipalidad de San Rafael, Lempira	L 0.00	L 0.00	0.00	0.00%	0.00%
314	Municipalidad de San Sebastián, Lempira	L 0.00	L 0.00	0.00	0.00%	0.00%
315	Municipalidad de Santa Cruz, Lempira	L 0.00	L 0.00	0.00	0.00%	0.00%
316	Municipalidad de Talgua, Lempira	L 0.00	L 0.00	0.00	0.00%	0.00%
317	Municipalidad de Tamba, Lempira	L 0.00	L 0.00	0.00	0.00%	0.00%
318	Municipalidad de Tomalá, Lempira	L 0.00	L 0.00	0.00	0.00%	0.00%

Item	Alcaldías	Asignación Presupuestaria para Compras	Plan Anual de Compras y Contrataciones (PACC)	Total Compras	Indicador de Eficacia (Compras/PACC)	Indicador de Eficiencia (PACC/Presupuesto)
319	Municipalidad de Valladolid, Lempira	L 0.00	L 0.00	L 0.00	0.00%	0.00%
320	Municipalidad de Virginia, Lempira	L 0.00	L 0.00	L 0.00	0.00%	0.00%
321	Municipalidad de San Marcos de Corquín, Lempira	L 0.00	L 0.00	L 0.00	0.00%	0.00%
322	Municipalidad de Ocotepeque, Ocotepeque	L 0.00	L 20,156,970.54	L 0.00	0.00%	0.00%
323	Municipalidad de Belén Gualicho, Ocotepeque	L 0.00	L 0.00	L 0.00	0.00%	0.00%
324	Municipalidad de Concepción, Ocotepeque	L 0.00	L 0.00	L 0.00	0.00%	0.00%
325	Municipalidad de Dolores Merendón, Ocotepeque	L 0.00	L 0.00	L 0.00	0.00%	0.00%
326	Municipalidad de Fraternidad, Ocotepeque	L 0.00	L 0.00	L 0.00	0.00%	0.00%
327	Municipalidad de La Encarnación, Ocotepeque	L 0.00	L 0.00	L 0.00	0.00%	0.00%
328	Municipalidad de La Labor, Ocotepeque	L 0.00	L 0.00	L 0.00	0.00%	0.00%
329	Municipalidad de Lucerna, Ocotepeque	L 0.00	L 0.00	L 0.00	0.00%	0.00%
330	Municipalidad de Mercedes, Ocotepeque	L 0.00	L 0.00	L 0.00	0.00%	0.00%
331	Municipalidad de San Fernando, Ocotepeque	L 0.00	L 0.00	L 0.00	0.00%	0.00%
332	Municipalidad de San Francisco del Valle, Ocotepeque	L 0.00	L 0.00	L 0.00	0.00%	0.00%
333	Municipalidad de San Jorge, Ocotepeque	L 0.00	L 0.00	L 0.00	0.00%	0.00%
334	Municipalidad de San Marcos, Ocotepeque	L 0.00	L 0.00	L 0.00	0.00%	0.00%
335	Municipalidad de Santa Fe, Ocotepeque	L 0.00	L 0.00	L 0.00	0.00%	0.00%

Item	Alcaldías	Asignación Presupuestaria para Compras	Plan Anual de Compras y Contrataciones (PACC)	Total Compras	Indicador de Eficacia (Compras/PACC)	Indicador de Eficiencia (PACC/ Presupuesto)
336	Municipalidad de Sensenti, Ocotepeque	L 0.00	L 0.00	L 0.00	0.00%	0.00%
337	Municipalidad de Sinuapa, Ocotepeque	L 0.00	L 0.00	L -	0.00%	0.00%
338	Municipalidad de Juticalpa, Olancho	L 0.00	L 0.00	L 0.00	0.00%	0.00%
339	Municipalidad de Campamento, Olancho	L 0.00	L 0.00	L -	0.00%	0.00%
340	Municipalidad de Catacamas, Olancho	L 0.00	L 0.00	L 2,392,500.00	0.00%	0.00%
341	Municipalidad de Concoridia, Olancho	L 0.00	L 0.00	L 0.00	0.00%	0.00%
342	Municipalidad de Dulce Nombre de Culmí, Olancho	L 0.00	L 0.00	L 0.00	0.00%	0.00%
343	Municipalidad de El Rosario, Olancho	L 0.00	L 0.00	L 0.00	0.00%	0.00%
344	Municipalidad de Esquipulas del Norte, Olancho	L 0.00	L 0.00	L 0.00	0.00%	0.00%
345	Municipalidad de Gualaco, Olancho	L 0.00	L 0.00	L 0.00	0.00%	0.00%
346	Municipalidad de Guarizama, Olancho	L 0.00	L 0.00	L 0.00	0.00%	0.00%
347	Municipalidad de Guata, Olancho	L 0.00	L 0.00	L 0.00	0.00%	0.00%
348	Municipalidad de Guayape, Olancho	L 0.00	L 0.00	L 0.00	0.00%	0.00%
349	Municipalidad de Jano, Olancho	L 0.00	L 0.00	L 0.00	0.00%	0.00%
350	Municipalidad de La Unión, Olancho	L 0.00	L 0.00	L 0.00	0.00%	0.00%
351	Municipalidad de Mangulile, Olancho	L 0.00	L 0.00	L 0.00	0.00%	0.00%
352	Municipalidad de Manto, Olancho	L 0.00	L 0.00	L 0.00	0.00%	0.00%

Item	Alcaldías	Asignación Presupuestaria para Compras	Plan Anual de Compras y Contrataciones (PACC)	Total Compras	Indicador de Eficacia (Compras/PACC)	Indicador de Eficiencia (PACC/Presupuesto)
353	Municipalidad de Salamá, Olancho	L 0.00	L 0.00	L 0.00	0.00%	0.00%
354	Municipalidad de San Esteban, Olancho	L 0.00	L 0.00	L 7,553,832.04	0.00%	0.00%
355	Municipalidad de Sao Francisco de Becerra, Olancho	L 0.00	L 0.00	L 0.00	0.00%	0.00%
356	Municipalidad de San Francisco de la Paz, Olancho	L 0.00	L 0.00	L 0.00	0.00%	0.00%
357	Municipalidad de Santa María del Real, Olancho	L 0.00	L 0.00	L 0.00	0.00%	0.00%
358	Municipalidad de Silca, Olancho	L 0.00	L 0.00	L 0.00	0.00%	0.00%
359	Municipalidad de Yocón, Olancho	L 0.00	L 0.00	L 0.00	0.00%	0.00%
360	Municipalidad de Patuca, Olancho	L 0.00	L 0.00	L 0.00	0.00%	0.00%
361	Municipalidad de Santa Bárbara, Santa Barbara	L 0.00	L 12,568,970.89	L 0.00	0.00%	0.00%
362	Municipalidad de Arada, Santa Barbara	L 0.00	L 0.00	L 0.00	0.00%	0.00%
363	Municipalidad de Atima, Santa Barbara	L 0.00	L 0.00	L 0.00	0.00%	0.00%
364	Municipalidad de Azacualpa, Santa Barbara	L 0.00	L 0.00	L 0.00	#DIV/0!	0.00%
365	Municipalidad de Ceguaca, Santa Barbara	L 0.00	L 12,104,194.38	L 0.00	0.00%	0.00%
366	Municipalidad de Concepción del Norte, Santa Barbara	L 0.00	L 0.00	L 0.00	0.00%	0.00%
367	Municipalidad de Concepción del Sur, Santa Barbara	L 0.00	L 0.00	L 0.00	0.00%	0.00%

Item	Alcaldías	Asignación Presupuestaria para Compras	Plan Anual de Compras y Contrataciones (PACC)	Total Compras	Indicador de Eficacia (Compras/PACC)	Indicador de Eficiencia (PACC/Presupuesto)
368	Municipalidad de Chinda, Santa Barbara	L 0.00	L 0.00	L 0.00	0.00%	0.00%
369	Municipalidad de El Nispero, Santa Barbara	L 0.00	L 0.00	L 0.00	0.00%	0.00%
370	Municipalidad de Gualala, Santa Barbara	L 0.00	L 0.00	L 0.00	0.00%	0.00%
371	Municipalidad de Ilima, Santa Barbara	L 0.00	L 0.00	L 0.00	0.00%	0.00%
372	Municipalidad de Macuelizo, Santa Barbara	L 0.00	L 0.00	L 0.00	0.00%	0.00%
373	Municipalidad de Naranjito, Santa Barbara	L 0.00	L 0.00	L 0.00	0.00%	0.00%
374	Municipalidad de Nuevo Cellac, Santa Barbara	L 0.00	L 0.00	L 0.00	0.00%	0.00%
375	Municipalidad de Petoa, Santa Barbara	L 0.00	L 0.00	L 0.00	0.00%	0.00%
376	Municipalidad de Protección, Santa Barbara	L 0.00	L 0.00	L 0.00	0.00%	0.00%
377	Municipalidad de Quimistán, Santa Barbara	L 0.00	L 0.00	L 0.00	0.00%	0.00%
378	Municipalidad de San Francisco de Ojuera, Santa Barbara	L 0.00	L 7,544,710.51	L 0.00	0.00%	0.00%
379	Municipalidad de San José de Collinas, Santa Barbara	L 0.00	L 0.00	L 0.00	0.00%	0.00%
380	Municipalidad de San Luis, Santa Barbara	L 0.00	L 0.00	L 0.00	0.00%	0.00%
381	Municipalidad de San Marcos, Santa Barbara	L 0.00	L 0.00	L 0.00	0.00%	0.00%
382	Municipalidad de San Nicolás, Santa Barbara	L 0.00	L 0.00	L 0.00	0.00%	0.00%
383	Municipalidad de San Pedro Zacapa, Santa Barbara	L 0.00	L 3,193,103.26	L 0.00	0.00%	0.00%



Item	Alcaldías	Asignación Presupuestaria para Compras	Plan Anual de Compras y Contrataciones (PACC)	Total Compras	Indicador de Eficacia (Compras/PACC)	Indicador de Eficiencia (PACC/ Presupuesto)
384	Municipalidad de San Vicente Centenario, Santa Barbara	L 0.00	L 0.00	L 0.00	0.00%	0.00%
385	Municipalidad de Santa Rita, Santa Barbara	L 0.00	L 0.00	L 0.00	0.00%	0.00%
386	Municipalidad de Trinidad, Santa Barbara	L 0.00	L 0.00	L 0.00	0.00%	0.00%
387	Municipalidad de Las Vegas, Santa Barbara	L 0.00	L 0.00	L 0.00	0.00%	0.00%
388	Municipalidad de Nueva Frontera, Santa Barbara	L 0.00	L 0.00	L 0.00	0.00%	0.00%
389	Municipalidad de Nacaome, Valle	L 0.00	L 24,893,774.71	L 0.00	0.00%	0.00%
390	Municipalidad de Alianza, Valle	L 0.00	L 0.00	L 0.00	0.00%	0.00%
391	Municipalidad de Aramecina, Valle	L 0.00	L 0.00	L 0.00	0.00%	0.00%
392	Municipalidad de Caridad, Valle	L 0.00	L 5,130,000.00	L 0.00	0.00%	0.00%
393	Municipalidad de Goascoran, Valle	L 0.00	L 4,354,638.12	L 0.00	0.00%	0.00%
394	Municipalidad de Langué, Valle	L 0.00	L 0.00	L 0.00	0.00%	0.00%
395	Municipalidad de Amapala, Valle	L 0.00	L 51,528,026.73	L 25,306,378.46	49.11%	0.00%
396	Municipalidad de San Lorenzo, Valle	L 0.00	L 0.00	L 0.00	0.00%	0.00%
397	Municipalidad de San Francisco de Coray, Valle	L 0.00	L 0.00	L 0.00	0.00%	0.00%
398	Municipalidad de Yoro, Yoro	L 0.00	L 0.00	L 0.00	0.00%	0.00%
399	Municipalidad de Arenal, Yoro	L 0.00	L 0.00	L 0.00	0.00%	0.00%
400	Municipalidad de El Negrito, Yoro	L 0.00	L 25,079,732.08	L 5,359,735.51	21.37%	0.00%

Item	Alcaldías	Asignación Presupuestaria para Compras	Plan Anual de Compras y Contrataciones (PACC)	Total Compras	Indicador de Eficacia (Compras/PACC)	Indicador de Eficiencia (PACC/Presupuesto)
401	Municipalidad de El Progreso, Yoro	L 0.00	L 483,238,767.02	L 101,304,994.23	20.96%	0.00%
402	Municipalidad de Jocón, Yoro	L 0.00	L 0.00	L 0.00	0.00%	0.00%
403	Municipalidad de Morazán, Yoro	L 0.00	L 25,589,232.39	L 0.00	0.00%	0.00%
404	Municipalidad de Olanchito, Yoro	L 0.00	L 13,085,030.97	L 0.00	0.00%	0.00%
405	Municipalidad de Santa Rita, Yoro	L 0.00	L 0.00	L 0.00	0.00%	0.00%
406	Municipalidad de Sulaco, Yoro	L 0.00	L 0.00	L 0.00	0.00%	0.00%
407	Municipalidad de Victoria, Yoro	L 0.00	L 0.00	L 0.00	0.00%	0.00%
408	Municipalidad de Yorio, Yoro	L 0.00	L 16,696,125.12	L 0.00	0.00%	0.00%
	<b>Total</b>	<b>L 0.00</b>	<b>L 9,874,335,463.84</b>	<b>L 3,483,156,420.31</b>	<b>35.27%</b>	<b>0.00%</b>

**Tabla 14: Otras Instituciones.**

Item	Otras Instituciones	Asignación Presupuestaria para Compras	Plan Anual de Compras y Contrataciones (PACC)	Total Compras	Indicador de Eficacia (Compras/PACC)	Indicador de Eficiencia (PACC/Presupuesto)
409	Comisión Nacional de Educación Alternativa No Formal	L 0.00	L 0.00	L 1,487,745.35	0.00%	0.00%
410	Consejo Nacional de Educación	L 0.00	L 0.00	L 1,309,006.55	0.00%	0.00%
411	Foro Nacional de Convergencia	L 0.00	L 0.00	L 528,956.14	0.00%	0.00%
412	Fundaniquem	L 0.00	L 0.00	L 1,122,861.05	0.00%	0.00%

Item	Otras Instituciones	Asignación Presupuestaria para Compras	Plan Anual de Compras y Contrataciones (PACC)	Total Compras	Indicador de Eficacia (Compras/PACC)	Indicador de Eficiencia (PACC/Presupuesto)
413	Servicios Financieros de la Administración Central	L 24.555.000,00	L 0,00	L 0,00	0,00%	0,00%
414	Comisión Nacional Supervisora de los Servicios Públicos	L 0,00	L 1,155,534,00	L 321,395,68	27,81%	0,00%
415	Mancorunidad de Municipios del Sur - NASMAR	L 0,00	L 4,073,947,47	L 3,950,803,06	96,98%	0,00%
416	Unidad Mancomunada Municipal de Agua Potable y Saneamiento , Agua la Esperanza Intibucá	L 0,00	L 3,304,400,00	L 21,075,45	0,64%	0,00%
417	Fundación Ayuda en Acción	L 0,00	L 154,848,530,00	L 540,842,65	0,35%	0,00%
418	Mancomunidad Lenca Eramani	L 0,00	L 2,950,503,95	L 0,00	0,00%	0,00%
419	Comisión Nacional del Ferrocarril Interoceánico	L 248,499,568,00	L 0,00	L 0,00	0,00%	0,00%
420	Dirección de Niñez, Adolescencia y Familia	L 0,00	L 0,00	L 693,819,90	0,00%	0,00%
	<b>Total</b>	<b>L 273,054,568,00</b>	<b>L 166,332,915,42</b>	<b>L 9,976,505,83</b>	<b>6,00%</b>	<b>60,92%</b>

## 9. CONCLUSIONES

1. Que en fecha 18 de enero 2024, se publicó, en el diario Oficial la Gaceta el decreto de Presupuesto General de Ingresos y Egresos de la República y sus Disposiciones Generales Ejercicio Fiscal 2024 que contemplan lo concerniente a los Planes Anuales de Compras y Contrataciones (PACC), en tal sentido la Secretaría de Estado en los Despachos de Transparencia y Lucha Contra la Corrupción por medio de la Oficina Normativa de Contrataciones y Adquisiciones del Estado ONCAE, publicó la circular ONCAE-002 y 004-2024<sup>6</sup> para notificar a todas las Instituciones Obligadas deben de publicar sus Planes Anuales de Compras y Contrataciones (PACC) 30 días calendarios de la publicación del Presupuesto General de la República, así como él envió de sus Enlaces Institucionales y que se deben de Publicar todos los procedimientos de compras en sus diferentes modalidades y etapas en el sistema de HonduCompras1 en sus módulos de Difusión y Contratos, la atención a esta Circular no fue atendida al 100% por las Instituciones lo que muestra la falta de disposición al cumplimiento de la Ley.
2. Las Alcaldías Municipales, siguen siendo las principales instituciones en NO Publicar su Plan Anual de Compras y Contrataciones (PACC) y Procesos de compra y contratación, en la actualidad solo se tiene información de 38 de las 298 Alcaldías, actualmente la AMHON y ONCAE está trabajando por medio de la Unidad de Desarrollo de Capacidades en un plan de capacitación<sup>7</sup> intensivo para las Municipalidades en todos los procesos requeridos para la Difusión de los procedimientos en cada una de sus etapas, la carga de los contratos y la elaboración del Plan Anual de Compras y Contrataciones PACC.
3. En el tercer trimestre las Alcaldías pasaron de 35 a 38 en la publicación de su PACC, por lo que aumento en un 1.01%; actualmente solo 12.75% de las alcaldías han publicado el PACC, de las 110 instituciones de la administración central solamente 99 han realizado la publicación de PACC, esto representa el 90%.
4. La planificación de la Gestión de Compra Pública está mejorando a diferencia del trimestre anterior, están presentando su Plan Anual de Compras y Contrataciones, debido a las intensas jornadas de capacitaciones que se están realizando, en este año se solicitó a todas las instituciones que su PACC debía de apegarse Plan Operativo Anual (POA) de tal manera que se pueda monitorear la ejecución por Unidad Ejecutora.
5. Para el ejercicio 2024 se aumentó los umbrales de contratación por tipo de contrato y la escala para definir la modalidad de contratación, de manera que pueda facilitar la ejecución y facilitar los procesos de compras.
6. Se continua trabajando en un cambio de cultura en cuanto a la planificación y la publicación de los procesos de contratación en los Módulos de HonduCompras 1.0 para lograr mejorar la transparencia del control del Gasto de Contratación, ya que no se registra cerca del 69% de los procedimientos de compra en los módulos de Difusión y Contratos del

<sup>6</sup> <https://oncae.gob.hn/biblioteca-virtual/circulares>

<sup>7</sup> <http://oncae.gob.hn/servicios/capacitaciones-cpc/capacitaciones/oferta-de-capacitaciones>

Sistema HonduCompras, por lo que la medición de la calidad del gasto de contratación solo tiene como referencia lo pagado por SIAFI.

7. Como se puede observar en la tabla #7, muestra la asignación presupuestaria para los objetos de gasto PACC (200, 300 y 400) parte de SEFIN para todas las Instituciones Obligadas, y muestra que la Planificación sobre esa Asignación es del 107.9%, y que la ejecución por compras reportadas como adjudicadas en HonduCompras hasta este momento es del 16.34%, por lo que se debe exigir a todas las instituciones que cumplan con el publicación de los procesos en todas sus etapas y finalizar con la carga del contrato.
8. En el grafico 2, se muestran los 10 mejores compradores al 20 de septiembre del 2024, donde estas Instituciones representan el 82.60% de las compras del tercer trimestre del año 2024, la Secretaría de Estado en el Despacho de Infraestructura y Transporte (SIT), la Alcaldía Municipal del Distrito Central (AMDC), Secretaría de Estado en el Despacho de Salud (SESAL) y el Instituto Hondureño de Seguridad Social (IHSS), representan el 62% de las compras de la muestra con un monto de L.10.810,028,258.00.
9. Se requiere de incentivar el uso de los catálogos electrónicos en las Instituciones Obligadas y a su vez se requiere la apertura nuevos convenios marco que dinamicen las compras públicas.
10. A pesar de que la Secretaría de Infraestructura y Transporte y la Empresa Nacional de Energía Eléctrica tienen los presupuestos mayores para compras y adquisiciones no reflejan un número de procesos adjudicados para su ejecución.

## 10. RECOMENDACIONES

1. Crear una cultura de cumplimiento a la Ley y a la atención de los Comunicados y Circulares que se publican por parte de la Secretaría de Transparencia y Lucha Contra la Corrupción a través de la ONCAE.
2. Involucrar al Tribunal Superior de Cuentas (TSC), La Procuraduría General de la República (PGR), Secretaría de Finanzas y el Instituto de Acceso a la Información Pública (IAIP) para dar cumplimiento a que todas las Instituciones Obligadas puedan cumplir con lo establecido en las Disposiciones Generales de Presupuesto y el Artículo 4 de la Ley de Transparencia y Acceso a la Información para que pueda crear un mecanismo de control de la Gestión de Compra Pública, que garantice que lo presentado en los portales de transparencia de cada institución sobre procedimientos de compra y contrataciones coincida con la formulación y publicación del Plan Anual de Compras y Contrataciones (PACC), la Difusión de la Publicación de los Procesos de Contrataciones en todas sus etapas hasta la carga del contrato u orden de compra en el sistema HONDUCOMPRAS.
3. Seguir con el plan intensivo de capacitaciones a todas las instituciones obligadas, logrando la capacitación de todas las Unidades de Compras, en todos los aspectos de la Gestión de Compras y que asistan el personal que lleva el PACC.
4. Seguir monitoreando la Gestión de Compra Pública para la observancia de las áreas de mejora.
5. Publicar el Índice de eficacia de las instituciones al público es importante porque denota la transparencia de su ejecución y planificación de compras.



LIC. ROBERTO SALGADO

COORDINADOR UNIDAD DE ANÁLISIS DE DATOS

ELABORADOR



LIC. EDGARD R. MEJÍA

DIRECTOR ONCAE

APROBADOR