



★ ★ ★ ★ ★
SECRETARIA DE COORDINACION
GENERAL DE GOBIERNO



OFICINA NORMATIVA DE CONTRATACIÓN Y
ADQUISICIONES DEL ESTADO

Boletín Estadístico De Compras Públicas en Honduras Año 2019



Tabla de contenido

¿QUIÉN Y QUÉ COMPRA?	7
¿CUANTO COMPRA EL ESTADO DE HONDURAS?.....	8
MODALIDADES DE CONTRATACIÓN POR MONTO PORCENTAJE Y CANTIDAD DE CONTRATOS GESTIONADOS POR MODALIDADES TRADICIONALES Y CATALOGO ELECTRÓNICO.....	8
COMPRAS POR MODALIDADES TRADICIONALES MÁS CATALOGO ELECTRÓNICO (% DEL MONTO TOTAL)	8
LAS 5 INSTITUCIONES CON LOS MAYORES MONTOS DE COMPRAS POR MODALIDADES TRADICIONALES MÁS CATALOGO ELECTRÓNICO.....	9
¿CÓMO COMPRA EL ESTADO?	9
POR MODALIDADES TRADICIONALES:.....	9
• COMPRAS POR MODALIDADES TRADICIONALES % DEL MONTO TOTAL.....	9
• COMPRAS REALIZADAS POR MODALIDADES TRADICIONALES POR DEPARTAMENTO PORCENTAJE DEL MONTO TOTAL	10
• LOS 10 PRODUCTOS QUE MAS SE COMPRAN POR MODALIDADES TRADICIONALES (PORCENTAJE DEL MONTO TOTAL)	10
• LAS 5 INSTITUCIONES CON LOS MAYORES MONTOS DE COMPRAS POR MODALIDADES TRADICIONALES	10
• LAS 5 INSTITUCIONES CON LOS MAYORES MONTOS DE COMPRAS EN CONCURSO PRIVADO.....	11
• INSTITUCIONES CON MONTOS DE COMPRAS EN CONCURSO PÚBLICO INTERNACIONAL	11
• LAS 5 INSTITUCIONES CON LOS MAYORES MONTOS DE COMPRAS EN CONCURSO PÚBLICO NACIONAL.....	11
• LAS 5 INSTITUCIONES CON LOS MAYORES MONTOS DE COMPRAS EN CONTRATACIÓN DIRECTA.....	12
• LAS 5 INSTITUCIONES CON LOS MAYORES MONTOS DE COMPRAS EN LICITACIÓN PRIVADA.....	12
• LAS INSTITUCIONES CON MONTOS DE COMPRAS EN LICITACIÓN PÚBLICA INTERNACIONAL.....	12
• LAS 5 INSTITUCIONES CON LOS MAYORES MONTOS DE COMPRAS EN LICITACIÓN PÚBLICA NACIONAL.....	13
• LAS 5 INSTITUCIONES CON LOS MAYORES MONTOS DE COMPRAS EN COMPRAS MENORES.....	13
COMPRAS A TRAVES DE CATALOGO ELECTRÓNICO:.....	13
• LAS 5 INSTITUCIONES CON LOS MAYORES MONTOS DE COMPRAS EN CATÁLOGO ELECTRÓNICO	14

• LOS 10 PRODUCTOS QUE MAS SE COMPRAN POR MEDIO DE CATALOGO ELECTRONICO (PORCENTAJE DEL MONTO TOTAL)	14
• LAS 5 INSTITUCIONES CON LOS MAYORES MONTOS DE COMPRAS EN EL CONVENIO DE ALIMENTOS Y BEBIDAS.....	14
• LAS 5 INSTITUCIONES CON LOS MAYORES MONTOS DE COMPRAS EN EL CONVENIO DE BIENES INFORMÁTICOS.....	15
• LAS 5 INSTITUCIONES CON LOS MAYORES MONTOS DE COMPRAS DEL CONVENIO DE UTILES DE OFICINA.....	15
• LA INSTITUCIÓN Y MONTO DE COMPRAS EN EL CONVENIO CERTIFICADOS DIGITALES PARA FIRMA ELECTRÓNICA AVANZADA.....	15
• LAS 5 INSTITUCIONES CON LOS MAYORES MONTOS DE COMPRAS EN EL CONVENIO DE CONSUMIBLES TINTAS Y TÓNER	16
• LAS 5 INSTITUCIONES CON LOS MAYORES MONTOS DE COMPRAS DEL CONVENIO DE MATERIAL MEDICO QUIRURGICO.....	16
• LAS 5 INSTITUCIONES CON LOS MAYORES MONTOS DE COMPRAS EN CONVENIO DE LLANTAS Y CÁMARAS DE AIRE.....	16
• LAS 5 INSTITUCIONES CON LOS MAYORES MONTOS DE COMPRAS EN CONVENIO DE LUBRICANTES PARA VEHÍCULO	17
• LAS INSTITUCIONES CON MONTOS DE COMPRAS EN CONVENIO DE IMPRESORAS Y EQUIPOS DE REPRODUCCIÓN.....	17
• LAS 5 INSTITUCIONES CON LOS MAYORES MONTOS DE COMPRAS EN CONVENIO DE VEHÍCULOS AUTOMOTORES.....	17
INDICADORES SOBRE LA PRECISIÓN EN LOS PROCESOS DE COMPRAS.	18
INDICADOR DE EFICACIA	18
• CALIFICACIÓN DEL INDICADOR DE EFICACIA	18
• LAS 5 INSTITUCIONES CON EL MEJOR INDICADOR DE EFICACIA	18
INDICADOR DE AGILIDAD	19
• TIEMPOS DE PROCESOS DE ACUERDO CON LA MODALIDAD	19
• CALIFICACIÓN DEL INDICADOR DE AGILIDAD	20
• LAS 5 INSTITUCIONES CON EL MEJOR INDICADOR DE AGILIDAD EN LICITACIÓN PÚBLICA NACIONAL DE OBRAS.....	20
• LAS 5 INSTITUCIONES CON EL MEJOR INDICADOR DE AGILIDAD EN LICITACIÓN PÚBLICA NACIONAL DE BIENES Y SERVICIOS.	21
• LAS 5 INSTITUCIONES CON EL MEJOR INDICADOR DE AGILIDAD EN LICITACIÓN PRIVADA.....	21
• LAS 12 INSTITUCIONES CON EL MEJOR INDICADOR DE AGILIDAD EN COMPRAS MENORES.....	22
INDICADOR DE PROMOCIÓN DE LIBRE COMPETENCIA.....	22

- CALIFICACIÓN DEL INDICADOR DE PROMOCIÓN DE LIBRE COMPETENCIA EN LICITACIONES 22
- **LAS 12 INSTITUCIONES CON EL MEJOR INDICADOR DE PROMOCIÓN DE LIBRE COMPETENCIA EN PROCESOS DE LICITACIÓN CONTRATADOS Y FINANCIADAS CON FONDOS NACIONALES** 23
- ¿A QUIEN COMPRA EL ESTADO? 23
- REGISTRO DE PROVEEDORES 23
 - CANTIDAD DE PROVEEDORES VIGENTES AL 2019 SEGÚN EL RUBRO..... 23
 - LOS 5 PROVEEDORES CON MAYOR CANTIDAD DE CONTRATOS ADJUDICADOS 24
 - LOS 5 PROVEEDORES CON MAYOR PARTICIPACIÓN EN PROCESOS DE COMPRA 25

**UN MERCADO DE COMPRAS
PÚBLICAS EFICIENTE,
MODERNO, JUSTO
TRANSPARENTE**

NOS BENEFICIA A TODOS



Oficina Normativa de Contrataciones y Adquisiciones del Estado – ONCAE

La Oficina Normativa de Contratación y Adquisiciones del Estado (ONCAE), se crea en el Artículo 30 de la Ley de Contratación del Estado, como un “órgano técnico y consultivo del Estado.”

Por su naturaleza de órgano técnico, “tendrá la responsabilidad de dictar las normas e instructivos de carácter general para desarrollar y mejorar los sistemas de contratación administrativa en sus aspectos operacionales, técnicos y económicos.”

Por su naturaleza de órgano consultivo presta “servicios de asesoría y la coordinación de actividades que orienten y sistematicen los procesos de contratación del sector público.”

Misión

Normar, asesorar y sistematizar procesos para apoyar la mejora continua del sistema de contrataciones y adquisiciones públicas de la Republica de Honduras.

Visión

Consolidarnos como el ente gubernamental que promueva la eficiencia, transparencia, oportunidad y equidad, mediante la libre competencia en las contrataciones y adquisiciones que comprometen fondos públicos, adecuándonos a las condiciones actuales del comercio e incorporando nuevos medios tecnológicos, con el objetivo de brindar confiabilidad a los procesos de contratación pública.

Propósito

La ONCAE tiene como propósito principal el desarrollo y mejora de los sistemas de contratación pública, a través de la prestación de servicios de asesoría y la coordinación de actividades que orienten y sistematicen dichos procesos de contratación del sector público.

¿QUIÉN Y QUÉ COMPRA?

Durante el año 2019, 126 instituciones del Estado de Honduras que ejecutan fondos públicos gestionaron en el sistema HonduCompras 60,353 contratos de bienes, servicios, obras y consultorías por un monto de L. 17,580,404,722.18 que corresponde al 6.72% del presupuesto general de gastos de la administración pública.



- ✓ Obras
- ✓ Bienes
- ✓ Servicios
- ✓ Consultorías

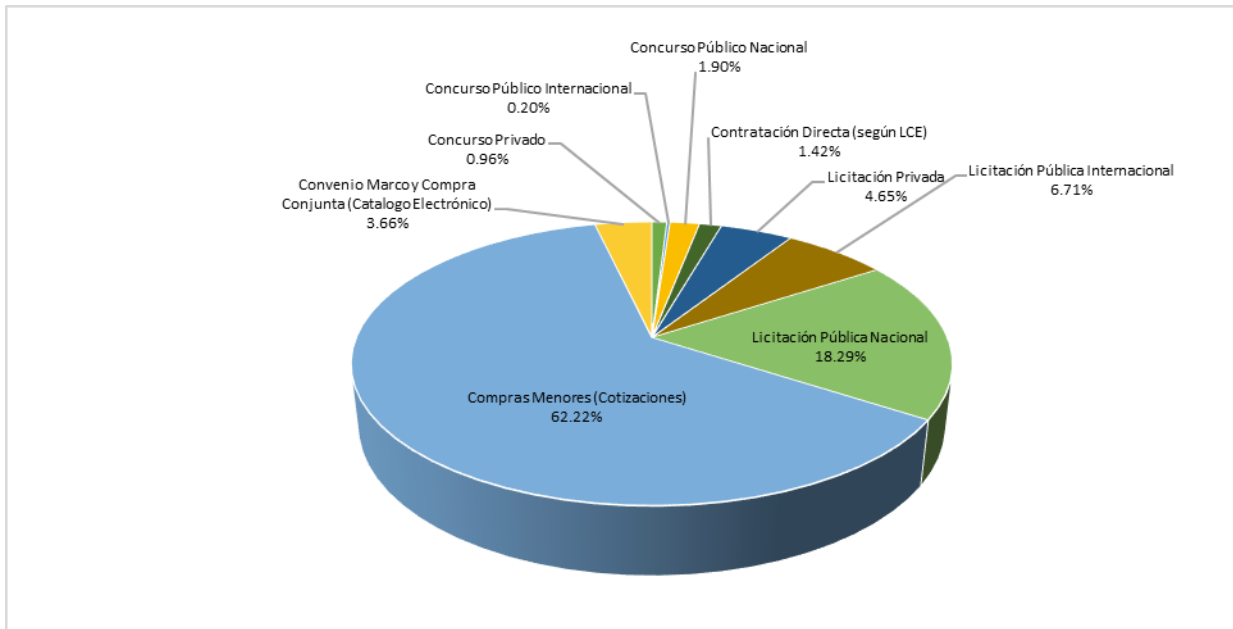
¿CUANTO COMPRA EL ESTADO DE HONDURAS?

Según los datos de los contratos de compras gestionados y publicados en el portal www.honducompras.gob.hn tanto en métodos tradicionales como catalogo electrónico.

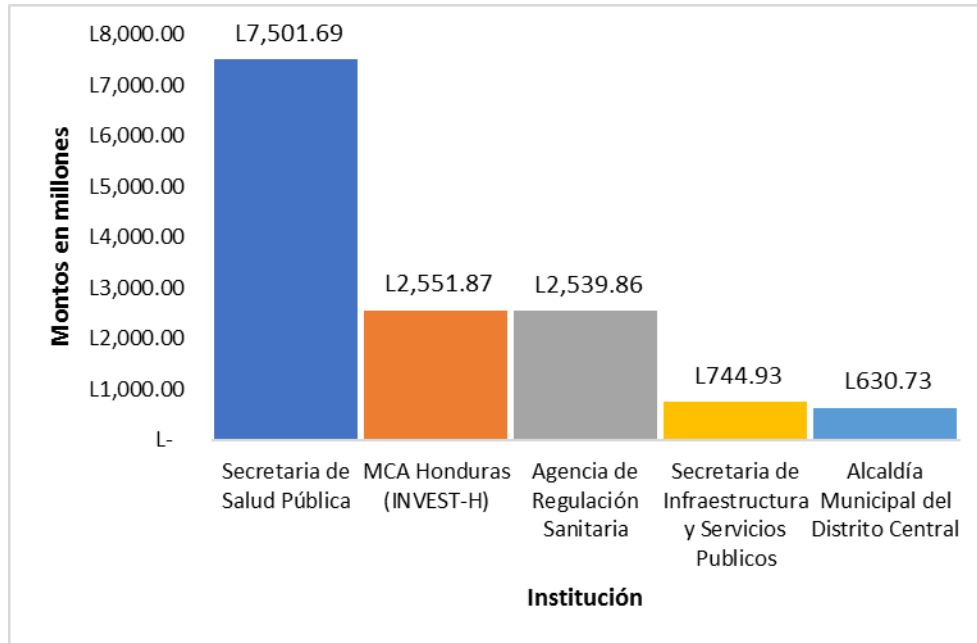
MODALIDADES DE CONTRATACIÓN POR MONTO PORCENTAJE Y CANTIDAD DE CONTRATOS GESTIONADOS POR MODALIDADES TRADICIONALES Y CATALOGO ELECTRÓNICO.

Modalidad De Contratación	Monto De Contratos Gestionados	% Del Monto Total De Contratos Gestionados	Contratos Gestionados
Concurso Privado	L. 168,441,075.75	0.96%	58
Concurso Público Internacional	L. 35,857,081.46	0.20%	3
Concurso Público Nacional	L. 333,252,502.91	1.90%	94
Contratación Directa (según LCE)	L. 249,335,821.85	1.42%	107
Licitación Privada	L. 818,059,714.18	4.65%	1,499
Licitación Pública Internacional	L. 1,179,459,469.09	6.71%	5
Licitación Pública Nacional	L. 3,214,704,676.47	18.29%	356
Compras Menores (Cotizaciones)	L. 10,938,440,552.86	62.22%	39,991
Convenio Marco y Compra Conjunta (Catalogo Electrónico)	L. 642,853,827.61	3.66%	18,193
Monto Total	L. 17,580,404,722.18	100.00%	60,353

COMPRAS POR MODALIDADES TRADICIONALES MÁS CATALOGO ELECTRÓNICO (% DEL MONTO TOTAL)



LAS 5 INSTITUCIONES CON LOS MAYORES MONTOS DE COMPRAS POR MODALIDADES TRADICIONALES MÁS CATALOGO ELECTRÓNICO.

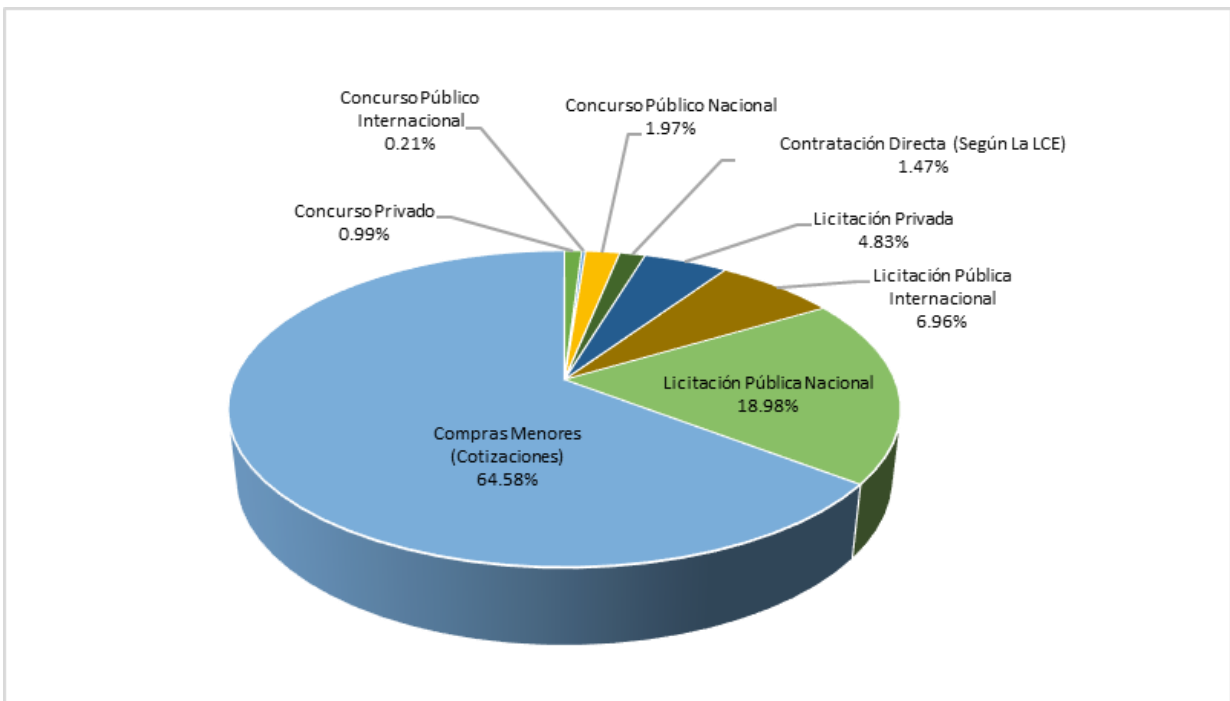


¿CÓMO COMPRA EL ESTADO?

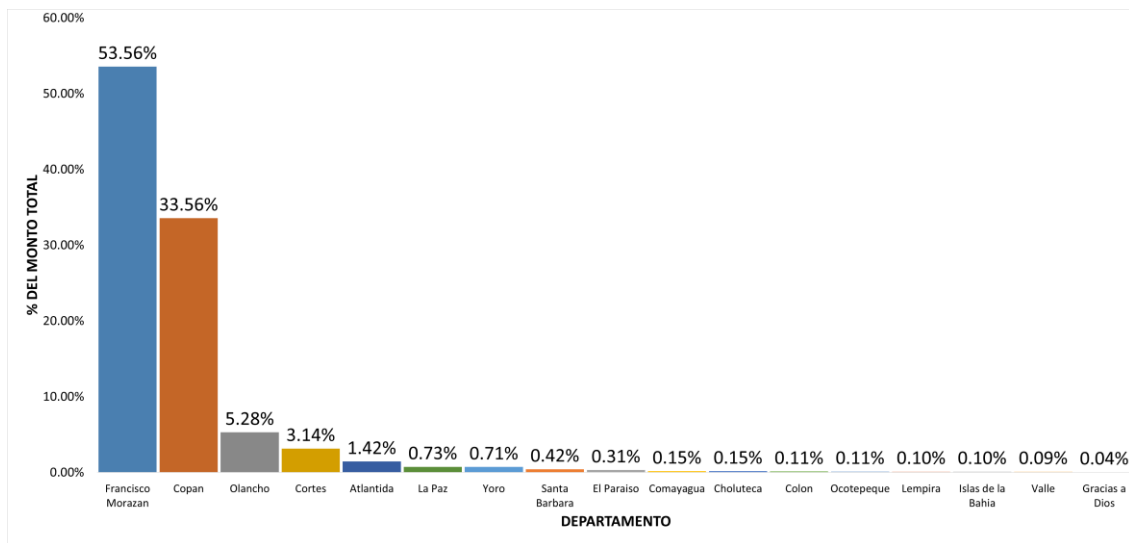
POR MODALIDADES TRADICIONALES:

Aplicando estas modalidades cada institución realiza su proceso de compra desde la planificación de los bienes y servicios hasta la adquisición de estos, lo que incluye la contratación y pagos a los contratistas.

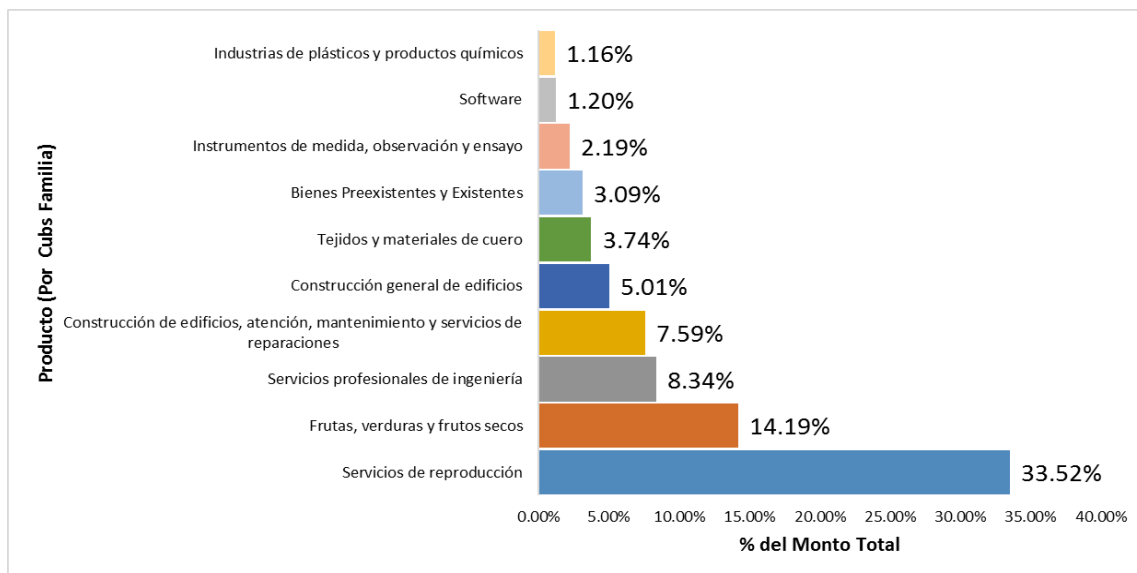
COMPRAS POR MODALIDADES TRADICIONALES % DEL MONTO TOTAL



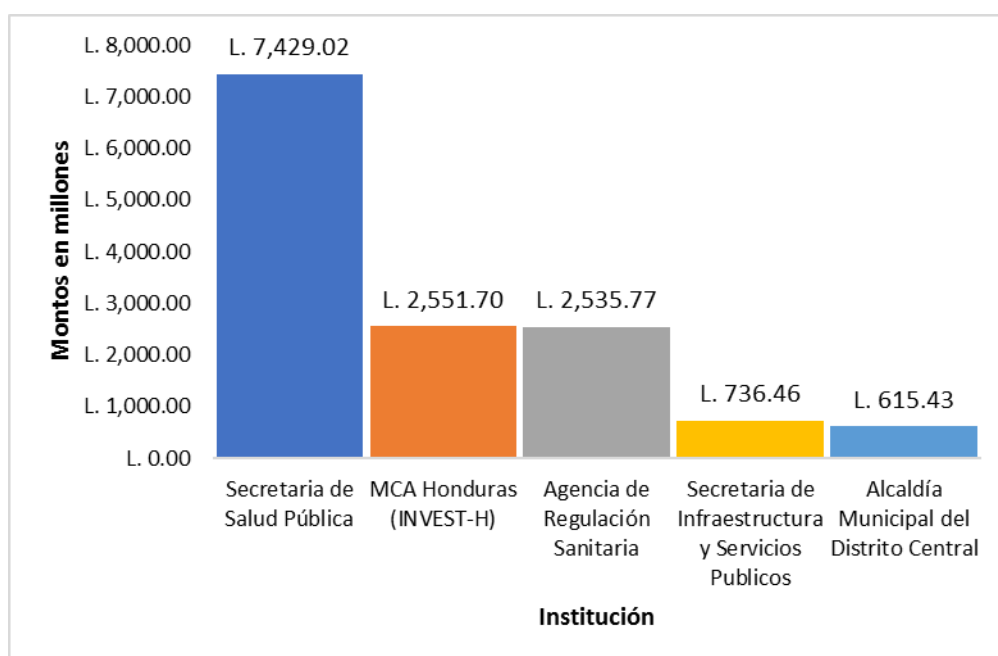
COMPRAS REALIZADAS POR MODALIDADES TRADICIONALES POR DEPARTAMENTO PORCENTAJE DEL MONTO TOTAL



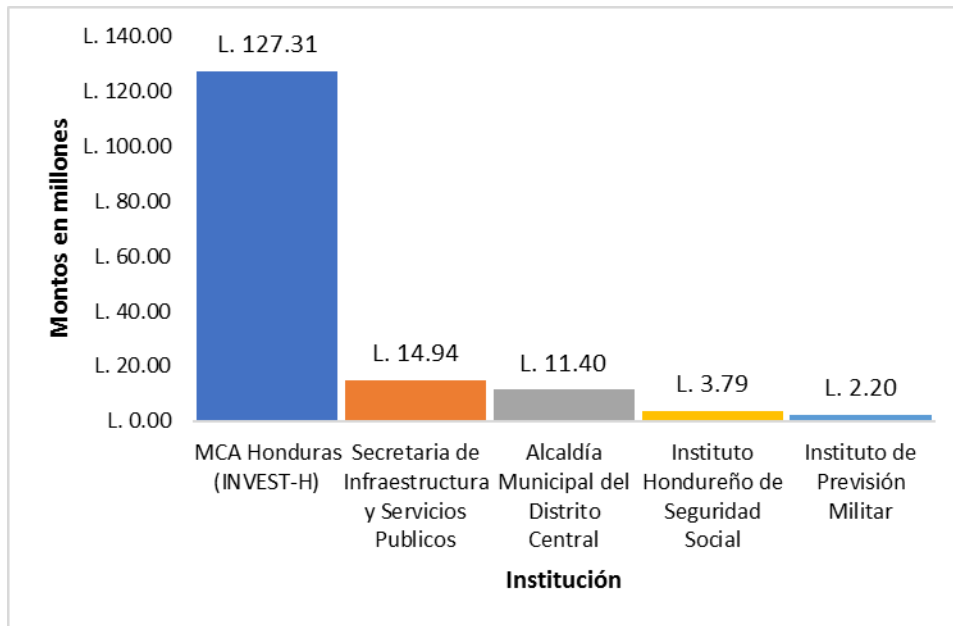
LOS 10 PRODUCTOS QUE MAS SE COMPRAN POR MODALIDADES TRADICIONALES (PORCENTAJE DEL MONTO TOTAL)



LAS 5 INSTITUCIONES CON LOS MAYORES MONTOS DE COMPRAS POR MODALIDADES TRADICIONALES



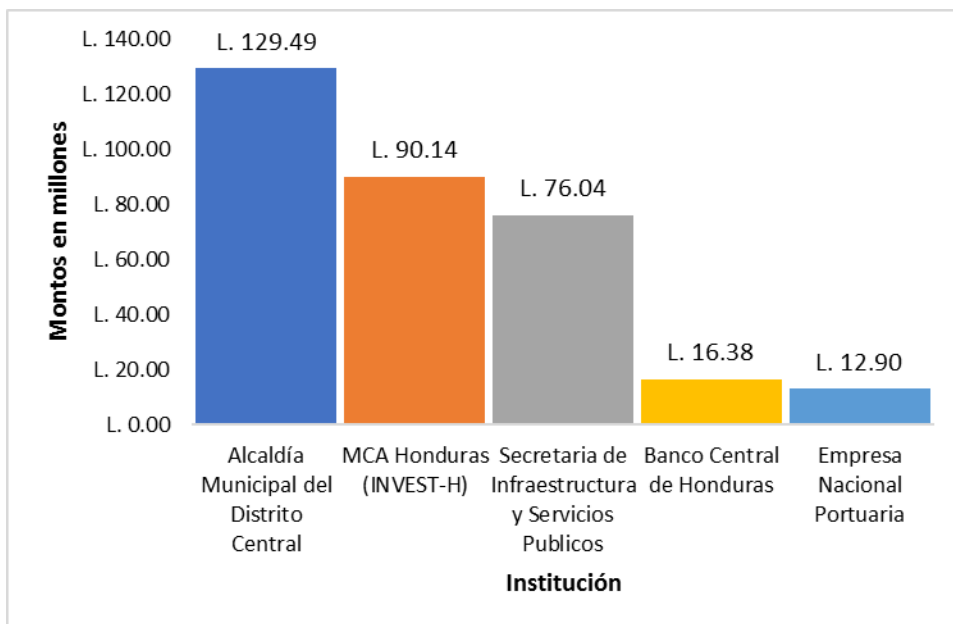
LAS 5 INSTITUCIONES CON LOS MAYORES MONTOS DE COMPRAS EN CONCURSO PRIVADO.



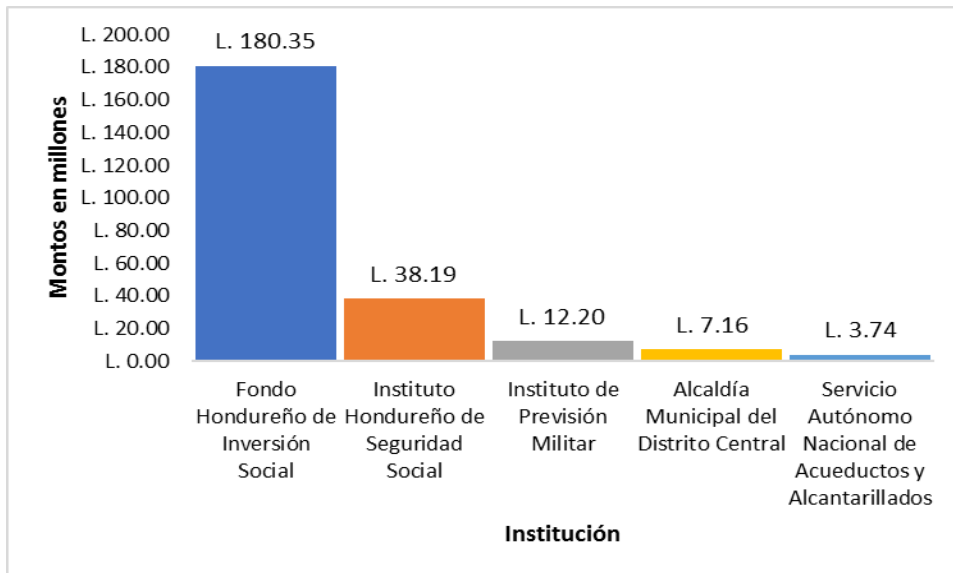
INSTITUCIONES CON MONTOS DE COMPRAS EN CONCURSO PÚBLICO INTERNACIONAL

No.	Institución	Monto (Millones)
1	MCA Honduras (INVEST-H)	L. 21.41
2	Fondo Hondureño de Inversión Social	L. 12.03
3	Banco Central de Honduras	L. 2.42

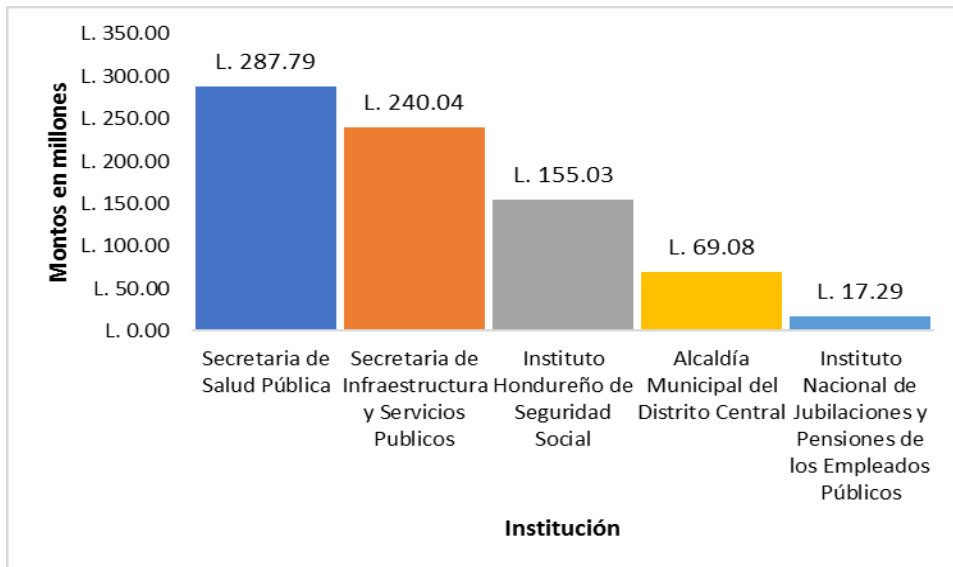
LAS 5 INSTITUCIONES CON LOS MAYORES MONTOS DE COMPRAS EN CONCURSO PÚBLICO NACIONAL.



LAS 5 INSTITUCIONES CON LOS MAYORES MONTOS DE COMPRAS EN CONTRATACIÓN DIRECTA.



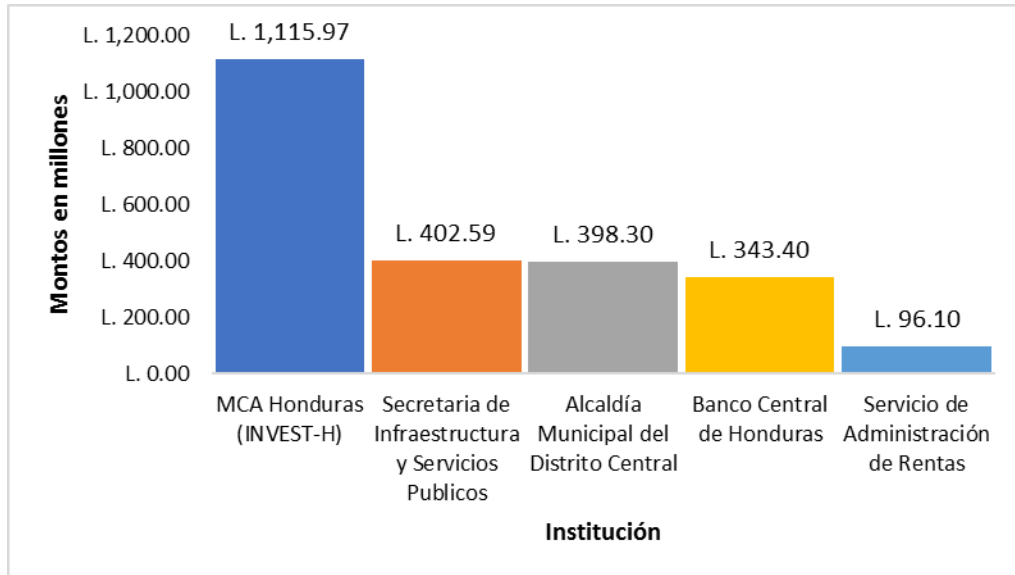
LAS 5 INSTITUCIONES CON LOS MAYORES MONTOS DE COMPRAS EN LICITACIÓN PRIVADA.



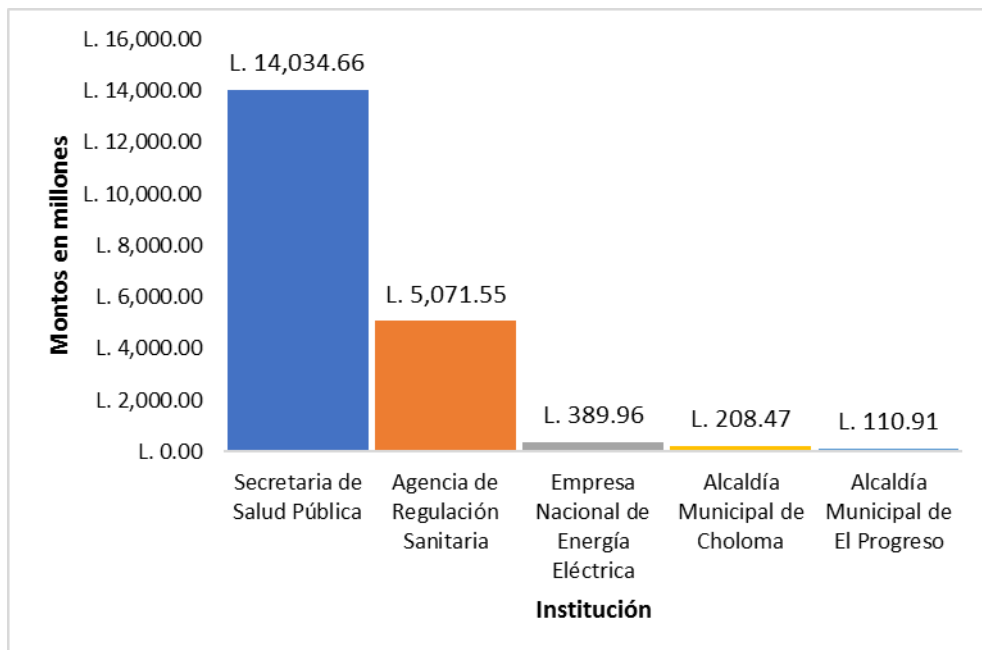
LAS INSTITUCIONES CON MONTOS DE COMPRAS EN LICITACIÓN PÚBLICA INTERNACIONAL

No.	Institución	Monto (Millones)
1	MCA Honduras (INVEST-H)	L. 1,178.75
2	Secretaría de Agricultura y Ganadería	L. 0.67
3	Secretaría de Salud Pública	L. 0.04

LAS 5 INSTITUCIONES CON LOS MAYORES MONTOS DE COMPRAS EN LICITACIÓN PÚBLICA NACIONAL.



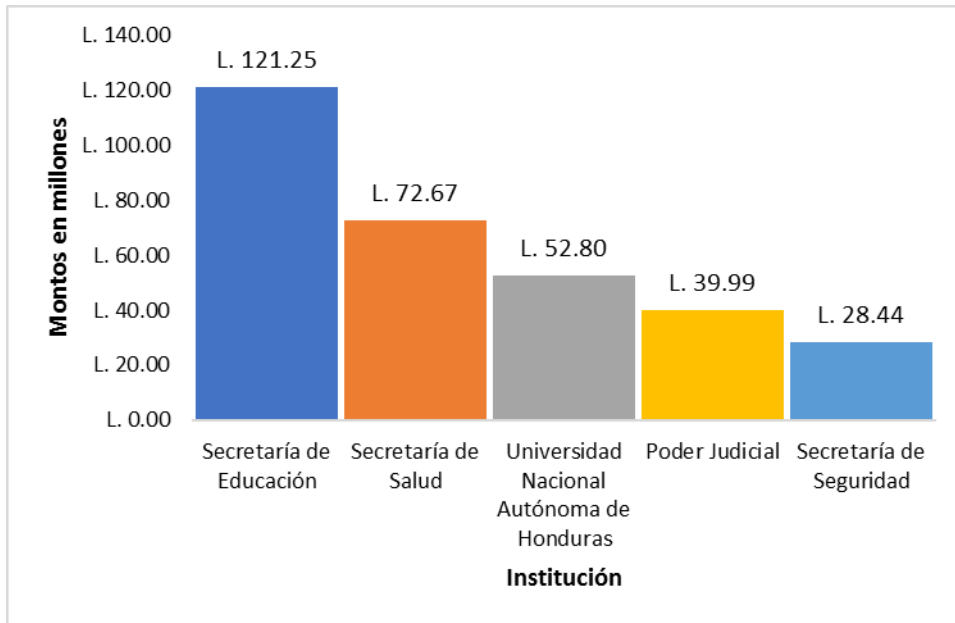
LAS 5 INSTITUCIONES CON LOS MAYORES MONTOS DE COMPRAS EN COMPRAS MENORES



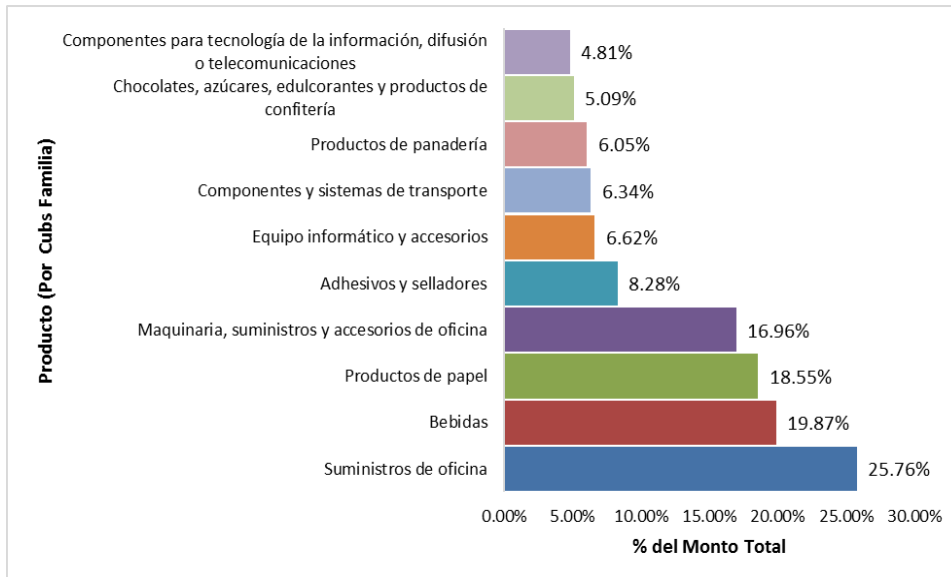
COMPRAS A TRAVES DE CATALOGO ELECTRÓNICO: El Estado a través de la ONCAE selecciona uno o más proveedores resultado de una licitación pública, para ser incorporados en un catálogo electrónico en los cuales se encuentran productos de calidad al mejor precio que pueden ser comprados en línea permitiendo ahorro en tiempo y dinero.

Durante el año 2019, mediante Convenio Marco y Compra Conjunta, 96 instituciones realizaron compras de bienes en 10 Catálogos Electrónicos entre permanentes y temporales dispuestos en el sistema HonduCompras, emitiendo 18,193 órdenes de compra; los catálogos son: Alimentos y Bebidas, Bienes Informáticos, Vehículos Automotores, Útiles de Oficina, Material Médico Quirúrgico, Consumibles Tintas y Tóner, Certificados Digitales Para Firma Electrónica Avanzada, Llantas y Cámaras de Aire, Lubricantes para Vehículo e Impresoras y Equipos de Reproducción.

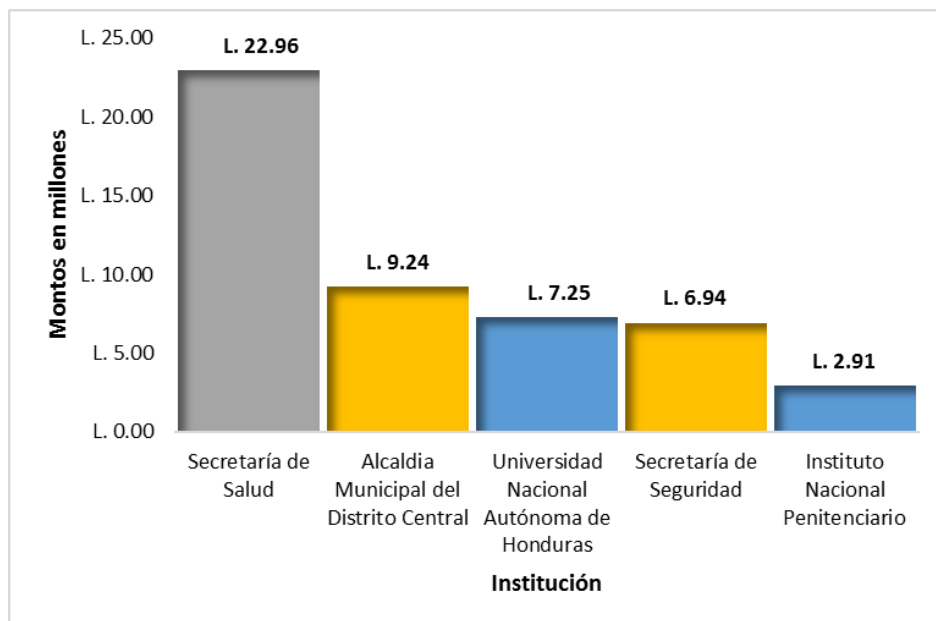
LAS 5 INSTITUCIONES CON LOS MAYORES MONTOS DE COMPRAS EN CATÁLOGO ELECTRÓNICO



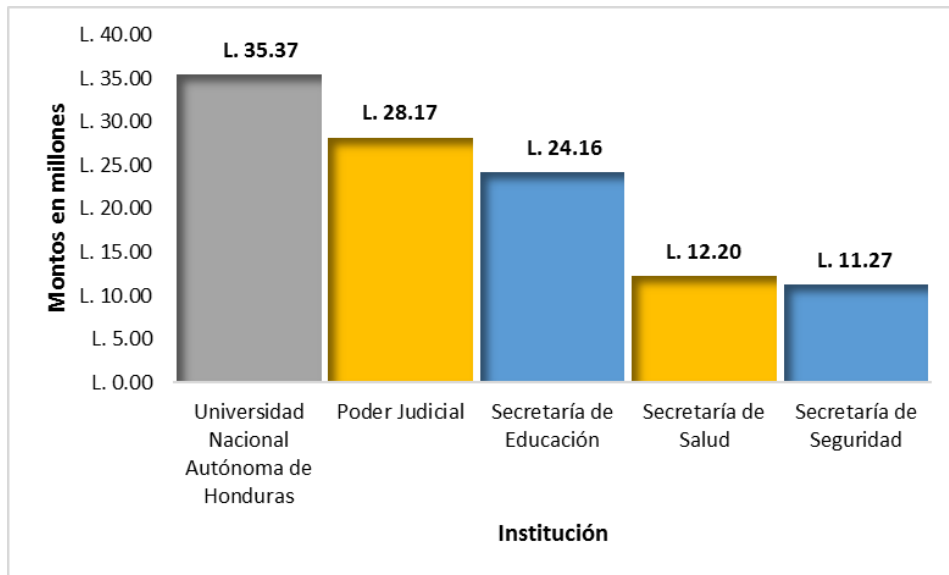
LOS 10 PRODUCTOS QUE MAS SE COMPRAN POR MEDIO DE CATALOGO ELECTRONICO (PORCENTAJE DEL MONTO TOTAL)



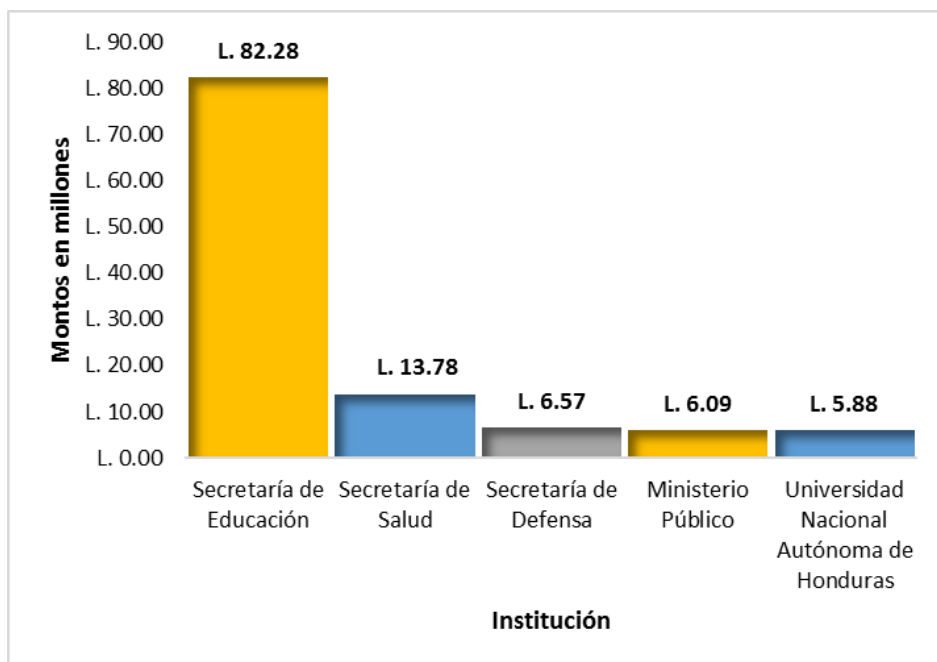
LAS 5 INSTITUCIONES CON LOS MAYORES MONTOS DE COMPRAS EN EL CONVENIO DE ALIMENTOS Y BEBIDAS.



LAS 5 INSTITUCIONES CON LOS MAYORES MONTOS DE COMPRAS EN EL CONVENIO DE BIENES INFORMÁTICOS



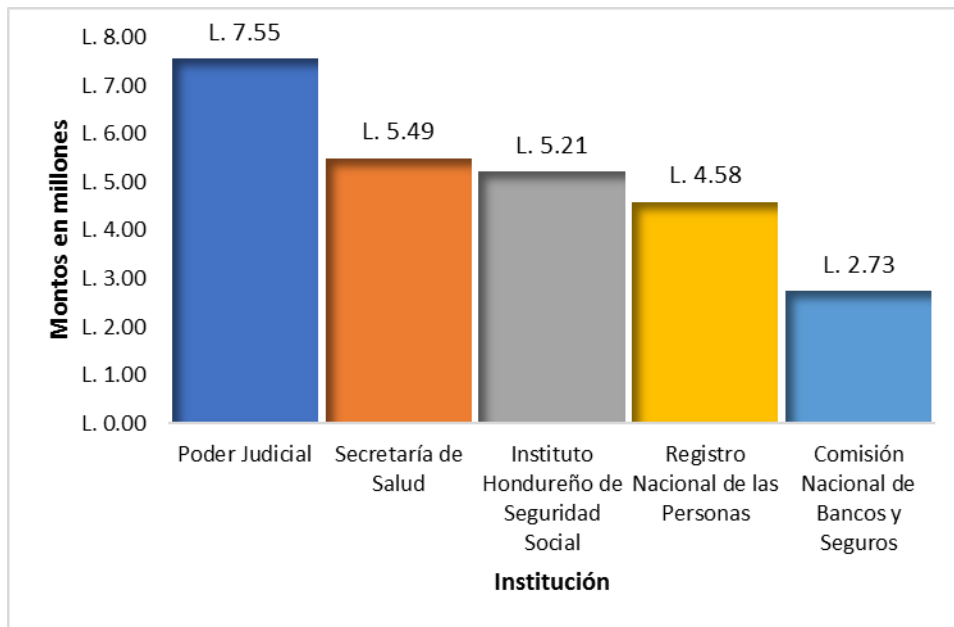
LAS 5 INSTITUCIONES CON LOS MAYORES MONTOS DE COMPRAS DEL CONVENIO DE UTILES DE OFICINA



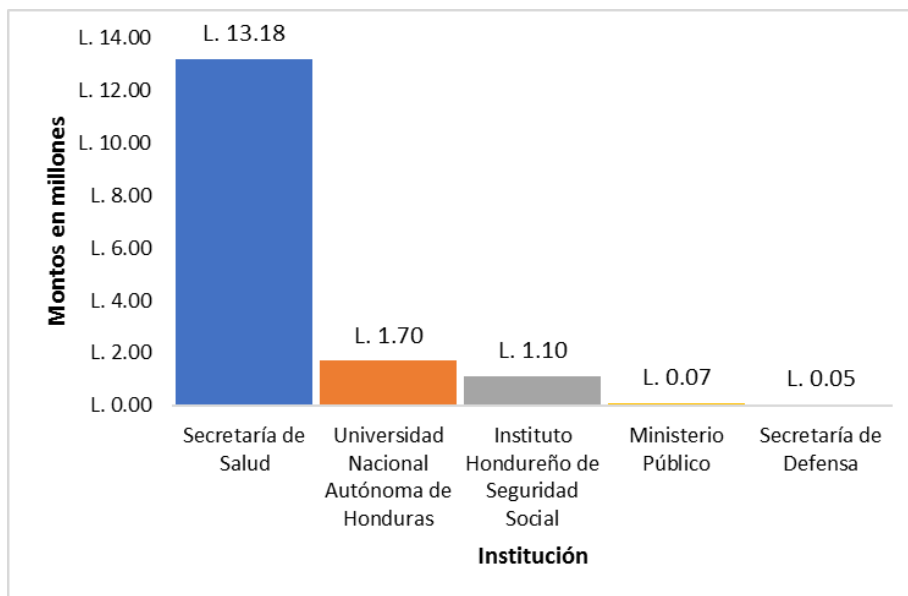
LA INSTITUCIÓN Y MONTO DE COMPRAS EN EL CONVENIO CERTIFICADOS DIGITALES PARA FIRMA ELECTRÓNICA AVANZADA

En el caso del convenio marco certificados digitales la Secretaria de Coordinación General de Gobierno realizo compras por un monto de L. 0.20 millones.

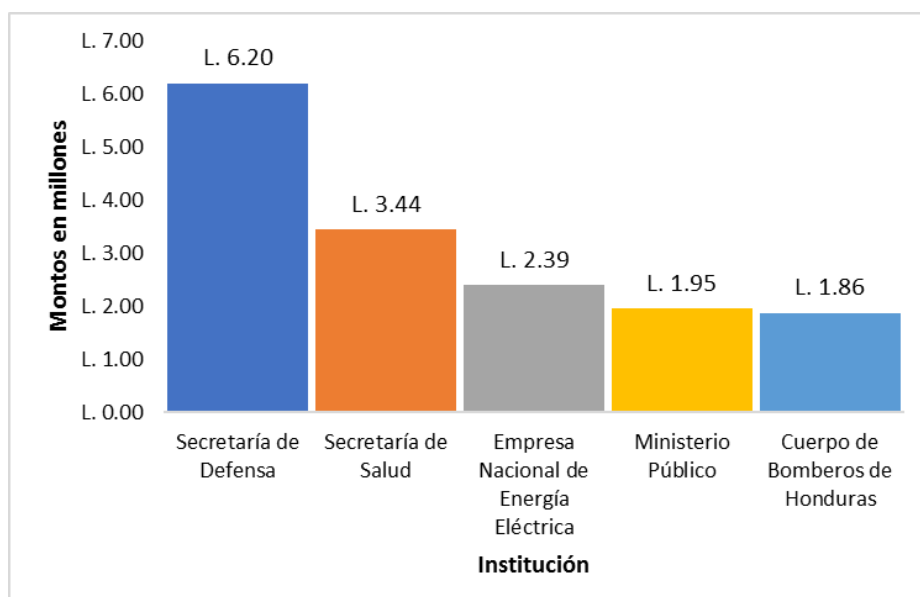
LAS 5 INSTITUCIONES CON LOS MAYORES MONTOS DE COMPRAS EN EL CONVENIO DE CONSUMIBLES TINTAS Y TÓNER



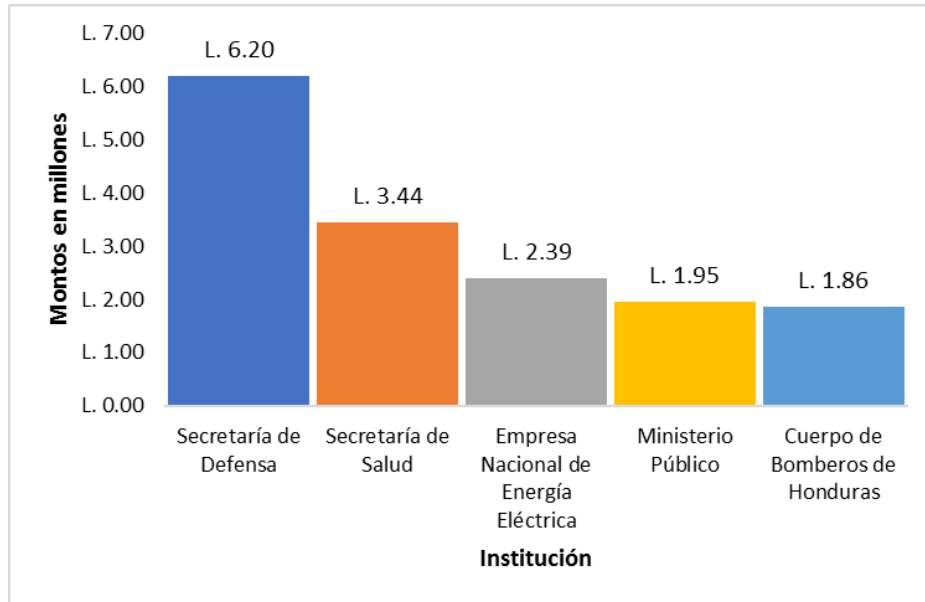
LAS 5 INSTITUCIONES CON LOS MAYORES MONTOS DE COMPRAS DEL CONVENIO DE MATERIAL MEDICO QUIRURGICO



LAS 5 INSTITUCIONES CON LOS MAYORES MONTOS DE COMPRAS EN CONVENIO DE LLANTAS Y CÁMARAS DE AIRE



LAS 5 INSTITUCIONES CON LOS MAYORES MONTOS DE COMPRAS EN CONVENIO DE LUBRICANTES PARA VEHÍCULO

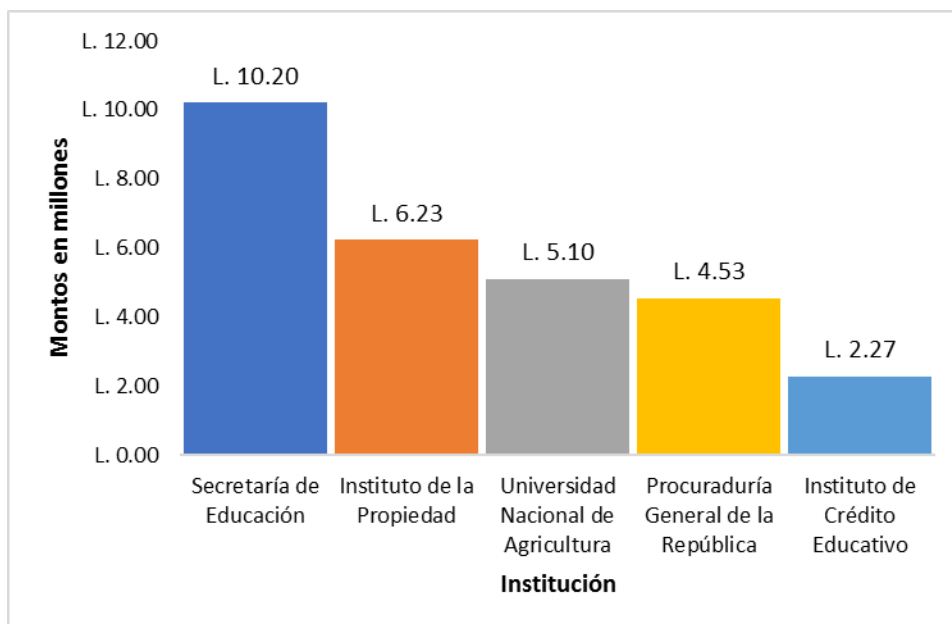


LAS INSTITUCIONES CON MONTOS DE COMPRAS EN CONVENIO DE IMPRESORAS Y EQUIPOS DE REPRODUCCIÓN

En el caso del convenio de impresoras y equipos de reproducción solamente dos instituciones realizaron compras.

No.	Institución	Montos (Millones)
1	Universidad Nacional de Agricultura	L. 0.55
2	Universidad Nacional Autónoma de Honduras	L. 0.02

LAS 5 INSTITUCIONES CON LOS MAYORES MONTOS DE COMPRAS EN CONVENIO DE VEHÍCULOS AUTOMOTORES



INDICADORES SOBRE LA PRECISIÓN EN LOS PROCESOS DE COMPRAS.

INDICADOR DE EFICACIA

De la información publicada por las Instituciones en el sistema HonduCompras en los módulos del Plan Anual de Compras y Contrataciones (PACC), Difusión (MD), Registro de Contratos (RC) y Catálogo Electrónico (CE), es posible obtener el Indicador de Eficacia (IE), el cual se obtiene dividiendo el monto que la institución comprometió (contratos u órdenes de compra suscritos) entre el monto estimado estipulado en el PACC.

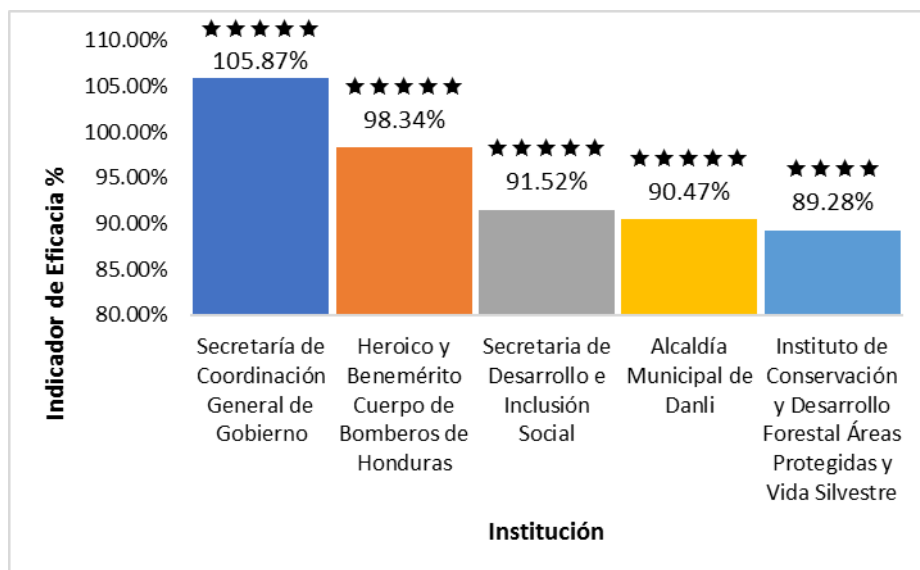
$$IE = \frac{\text{Monto Comprometido}}{\text{Monto Estimado}} \times 100$$

- **IE=** Mide el logro de las contrataciones programadas en un período determinado, la unidad de salida en %.
- **Monto Comprometido:** Suma de los montos de los contratos de cada institución, gestionadas y publicados en HonduCompras.
- **Monto Estimado:** Suma de los montos estimados en el Plan Anual de Compras y Contrataciones (PACC).

CALIFICACIÓN DEL INDICADOR DE EFICACIA

Nivel	IE (%)	Calificación	Observaciones
Excelente	De 90% a 109.99 %	★★★★★	Excelente desempeño, mantener desempeño
Bueno	De 80% a 89.99%	★★★★	Notable desempeño, seguir buscando la mejora continua
Regular	De 70% a 79.99%	★★★	Baja efectividad de la ejecución del PACC
Malo	De 60% a 69.99%	★★	Mejorar ejecución del PACC
Muy malo	De 1% a 59.99%	★	Revisar, corregir y publicar en los módulos PACC, RC y CE.

LAS 5 INSTITUCIONES CON EL MEJOR INDICADOR DE EFICACIA



INDICADOR DE AGILIDAD

De la información publicada por las Instituciones en el sistema HonduCompras en los Módulos de Difusión y Registro de Contratos (RC) bajo la modalidad de Licitación Pública Nacional (LPN), Licitación Privada (LP) y Compra Menor, es posible obtener el Indicador de Agilidad (IA), el cual mide la duración promedio de los procesos de contrataciones en el sistema HonduCompras.

$$IA = \frac{\Sigma (\text{fecha de formalización del contrato} - \text{fecha de inicio})}{\text{No. de procesos}}$$

Definición:

- IA: La unidad de salida es el tiempo de contratación que se tarda en cada proceso (mes/proceso)
- Fecha de formalización del contrato: Es fecha de formalización ingresada en el sistema HonduCompras.
- Fecha de inicio: Es la fecha correspondiente a la publicación del proceso ingresada en el módulo Difusión.
- N° de Procesos: Es la cantidad de procesos gestionados y publicados en el sistema HonduCompras.

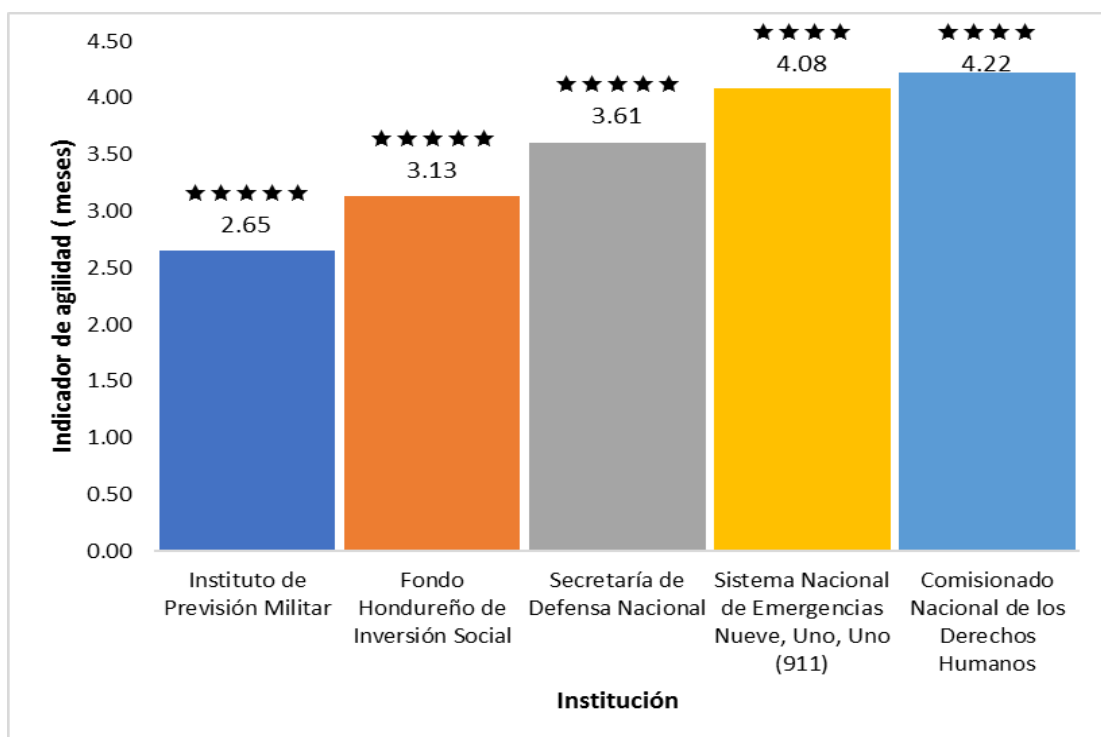
TIEMPOS DE PROCESOS DE ACUERDO CON LA MODALIDAD

Modalidad	Descripción	Fundamento	Tiempo
Licitación Pública Nacional	Desde la invitación hasta presentación de ofertas.	<ul style="list-style-type: none"> • Artículo 46 de la Ley de Contratación del Estado. • Artículo 106 del Reglamento de la ley de Contratación del Estado 	<ul style="list-style-type: none"> • Obras: mayor o igual a 15 días. • Bienes: mayor o igual que 40 días
	Suscripción del contrato	• Artículo 111 de la ley de contratación del estado y 144 del Reglamento de la ley de Contratación del Estado.	Menor o igual que 30 días
	Aunque no existe un estándar oficial, la experiencia práctica sugiere que el proceso de contratación de una LPN o un CPN debería tardar un máximo de 4 meses contando desde la fecha de publicación del proceso.		
		Desde invitación hasta presentación ofertas/apertura ofertas	Desde el inicio de evaluación de ofertas hasta notificación de resultados a oferentes
	40 días (1.33 mes)	50 días (1.67 mes)	30 días (1 mes)
Modalidad	Descripción	Fundamento	Tiempo
Licitación Privada	Desde invitación hasta presentación de ofertas	Artículo 48 de la Ley de Procedimiento Administrativo y la opinión legal de ONCAE No. 011-2016.	10 días
	Suscripción del contrato	Artículo 157. Adjudicación y formalización del contrato. La adjudicación y formalización del contrato se hará observando lo dispuesto en los artículos 135 al 139 y 144 y siguientes de este Reglamento	30 días
	Aunque no existe un estándar oficial, la experiencia práctica sugiere que el proceso de contratación de una LP debería tardar un máximo de 2 meses contando desde la fecha de publicación del proceso. Bajo esta modalidad de adquisición que prescinde de las formalidades de un proceso abierto y público, el tiempo debe ser mucho menor que el que se requiere para la licitación pública.		
		Desde invitación hasta presentación ofertas/apertura ofertas	Desde el inicio de la evaluación de ofertas hasta notificación de resultados a oferentes
	10 días (0.33 mes)	20 días (0.67 mes)	30 días (1 mes)
Modalidad	Descripción	Fundamento	Tiempo
Compra Menor	Desde invitación hasta presentación de ofertas	Guía de apoyo de Compra Menor emitida por ONCAE	Mayor o igual que 3 y menor o igual que 10 días
	Aunque no existe un estándar oficial, la experiencia práctica sugiere que el proceso de contratación de una compra menor debería tardar un máximo de 10 días (0.33 mes) contando desde la fecha de publicación del proceso y entre menos tiempo mejor.		

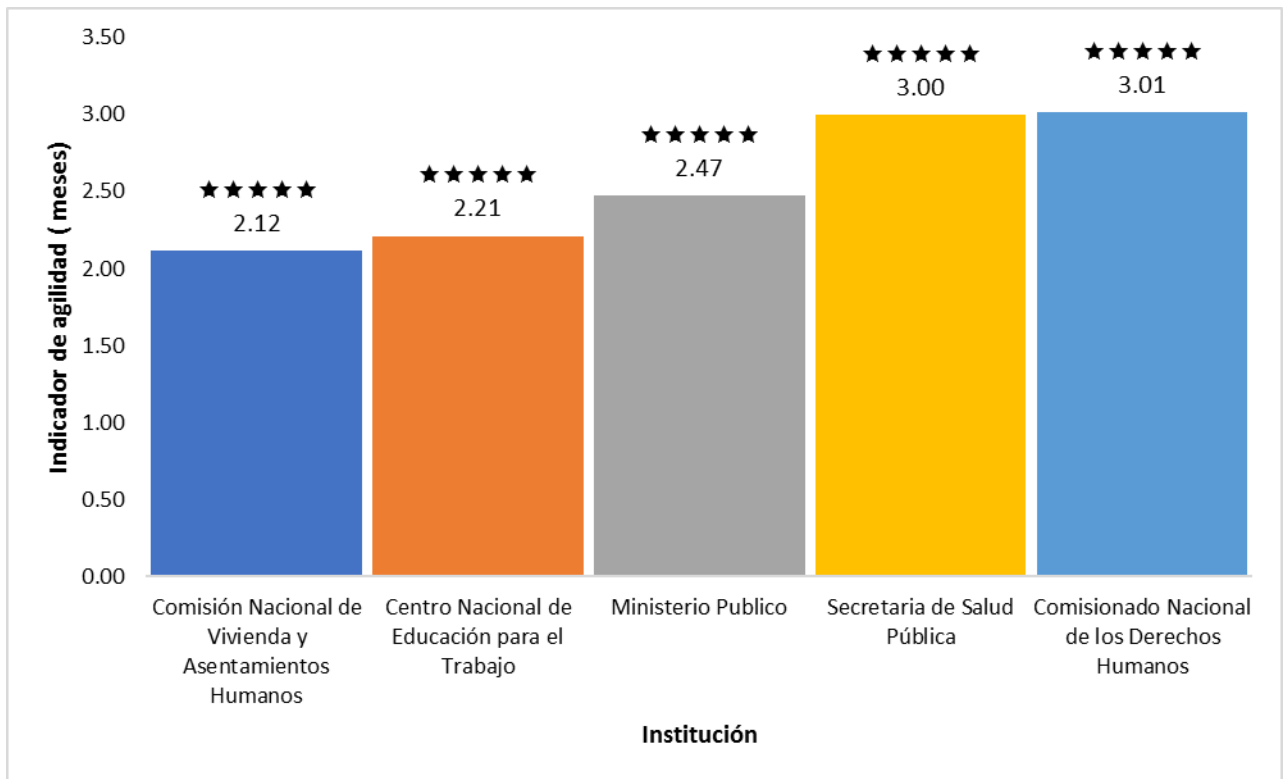
CALIFICACIÓN DEL INDICADOR DE AGILIDAD

A. Licitación Pública Nacional		
Nivel	IA LPN(Meses) En Obras	Calificación
Excelente	Mayor o igual que 2 y menor o igual que 4	★★★★★
Buena	Mayor que 4 y menor o igual que 5	★★★★
Regular	Mayor que 5 y menor o igual que 7	★★★
Deficiente	Menor que 2 y Mayor que 7	★★
A. Licitación Privada		
Nivel	IA LP (Meses)	Calificación
Excelente	Mayor o igual que 0.67 y menor o igual que 2	★★★★★
Buena	Mayor que 2 y menor o igual que 2.5	★★★★
Regular	Mayor que 2.5 y menor o igual que 3	★★★
Deficiente	Menor que 0.67 y Mayor que 3	★★
A. Compra Menor		
Nivel	IA CM (Meses)	Calificación
Excelente	Mayor o igual que 0.1 y Menor o igual que 0.33	★★★★★
Buena	Mayor que 0.33 y menor que 0.67	★★★★
Regular	Mayor que 0.67 y menor o igual que 1	★★★
Deficiente	Menor que 0.1 y mayor 1	★★

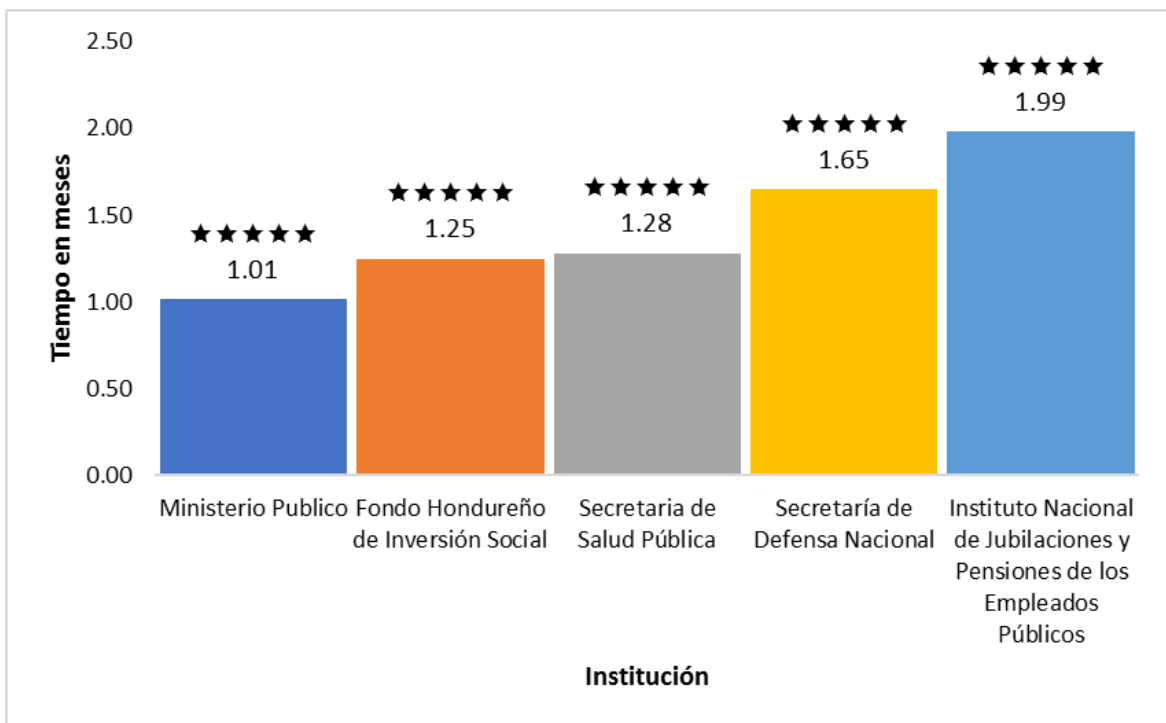
LAS 5 INSTITUCIONES CON EL MEJOR INDICADOR DE AGILIDAD EN LICITACIÓN PÚBLICA NACIONAL DE OBRAS.



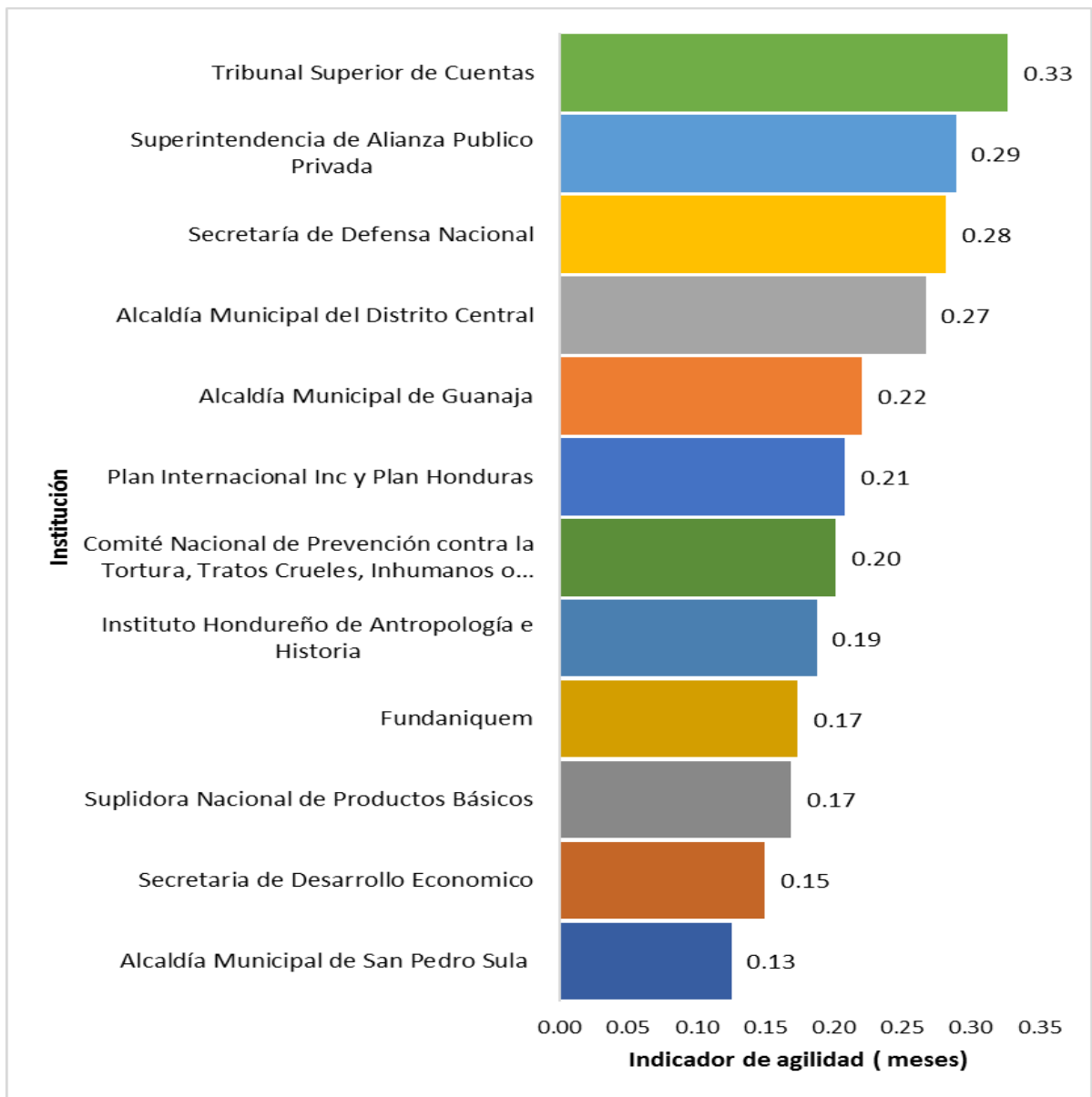
LAS 5 INSTITUCIONES CON EL MEJOR INDICADOR DE AGILIDAD EN LICITACIÓN PÚBLICA NACIONAL DE BIENES Y SERVICIOS.



LAS 5 INSTITUCIONES CON EL MEJOR INDICADOR DE AGILIDAD EN LICITACIÓN PRIVADA



LAS 12 INSTITUCIONES CON EL MEJOR INDICADOR DE AGILIDAD EN COMPRAS MENORES (DE 3 A 10 DÍAS EN EL PROCESO DE CONTRATACIÓN CON CALIFICACIÓN ★★★★★)



INDICADOR DE PROMOCIÓN DE LIBRE COMPETENCIA

El indicador de Promoción de libre competencia mide el numero promedio de ofertas por proceso

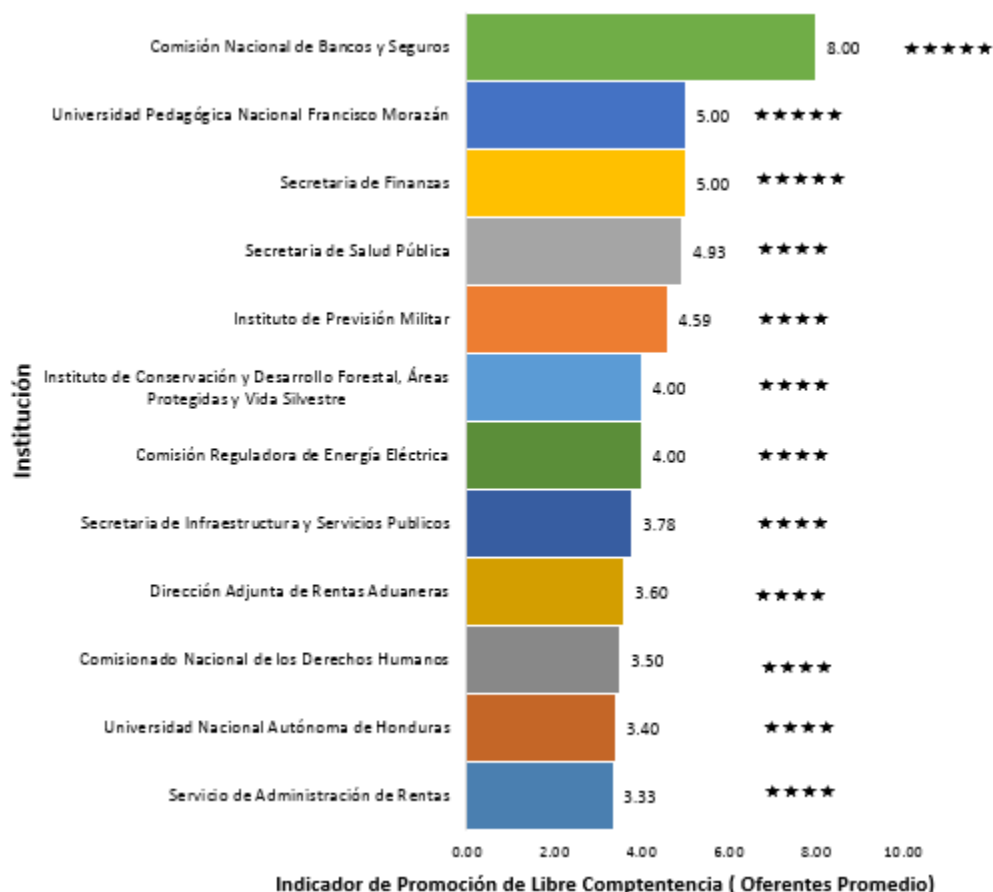
Formula para el calculo del indicador

$$IPLC = \frac{\Sigma (\text{N}^\circ \text{ ofertas recibidas por proceso exitoso})}{\text{N}^\circ \text{ de contratos}}$$

CALIFICACIÓN DEL INDICADOR DE PROMOCIÓN DE LIBRE COMPETENCIA EN LICITACIONES

Nivel	IPLC (Meses) Licitaciones	Calificación
Excelente	Mayor o igual que 5	★★★★★
Buena	Mayor o igual que 3 y menor que 5	★★★★
Regular	Mayor o igual que 2 y menor que 3	★★★
Deficiente	Menor que 2	★★

LAS 12 INSTITUCIONES CON EL MEJOR INDICADOR DE PROMOCIÓN DE LIBRE COMPETENCIA EN PROCESOS DE LICITACIÓN CONTRATADOS Y FINANCIADAS CON FONDOS NACIONALES



¿A QUIEN COMPRA EL ESTADO?

REGISTRO DE PROVEEDORES

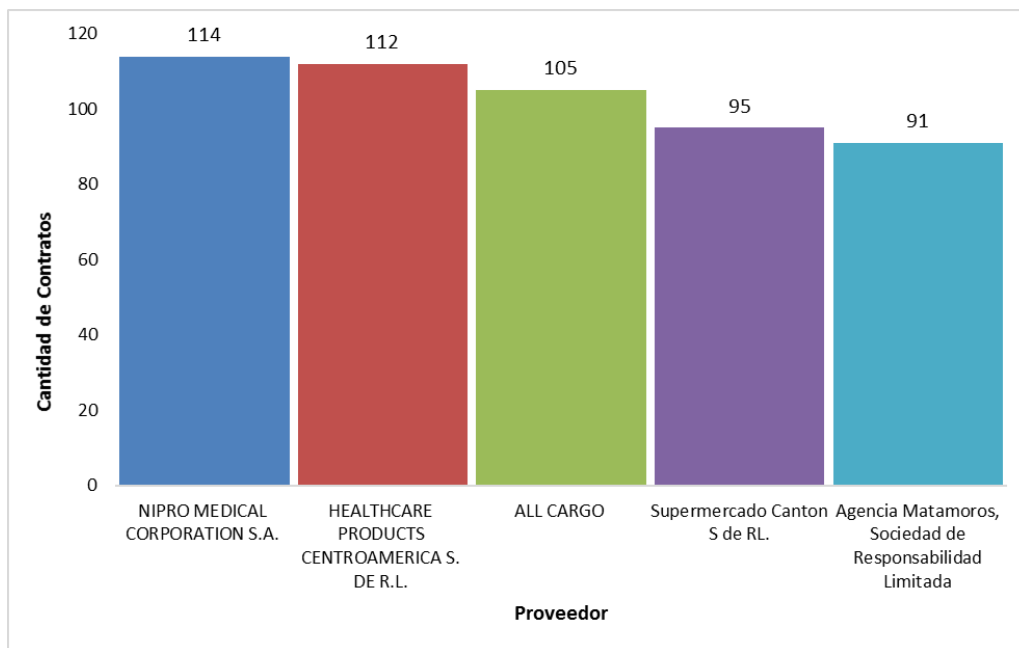
La ONCAE lleva un registro centralizado en el que se inscriben los interesados en la adjudicación de contratos por parte de las instituciones del estado.

En el año 2019, un total de 1978 proveedores se encontraban vigentes para participar en procesos de contratación para los diferentes rubros.

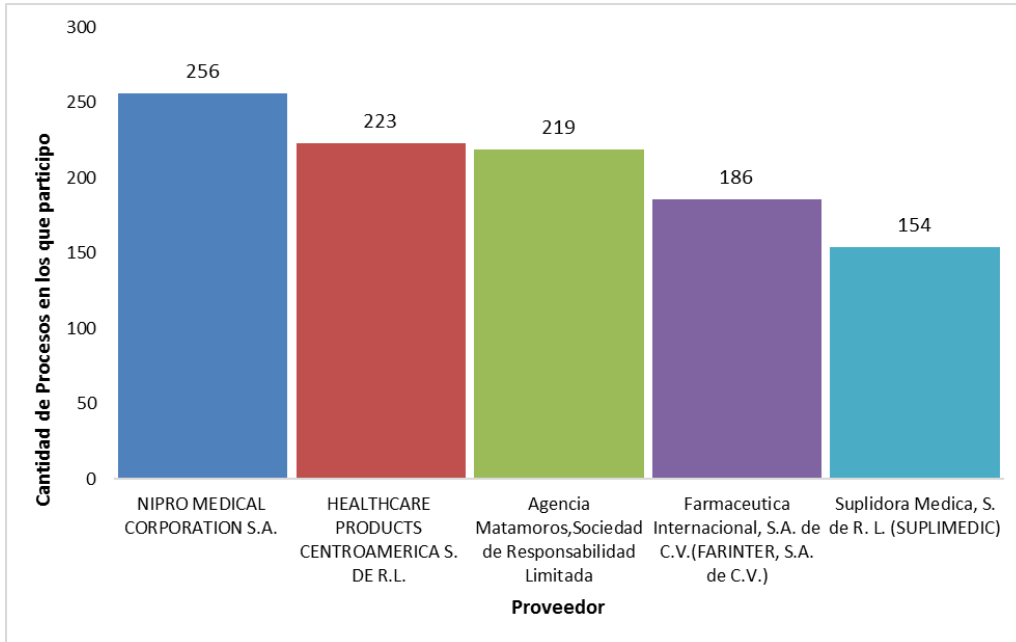
CANTIDAD DE PROVEEDORES VIGENTES AL 2019 SEGÚN EL RUBRO

Rubro	Cantidad de Proveedores
Comercio	77
Distribuidor	6
Fabricante	125
Industrial	1,730
Representante	3
Servicio	37
Total	1,978

LOS 5 PROVEEDORES CON MAYOR CANTIDAD DE CONTRATOS ADJUDICADOS



LOS 5 PROVEEDORES CON MAYOR PARTICIPACIÓN EN PROCESOS DE COMPRA





★ ★ ★ ★ ★
SECRETARIA DE COORDINACION
GENERAL DE GOBIERNO



HONDURAS COMPRA BIEN



Centro Cívico Gubernamental, Bulevar Fuerzas Armadas, contiguo a Chiminike.



info.oncae@scgg.gob.hn



(504)2235-1470



@oncaehn



@OHonducompras